

Gemanagte Portfolios

**ETFStars**

18. Juni 2026

**Strategie**

Kunden die in ETFStars investieren setzen auf einem weltweite Investmentstrategie die konsequent mit ETFs umgesetzt wird. Das Portfolio stellt eine kostengünstige Alternative zu aktiv gemanagten Fonds dar. Die Wertentwicklung der hinterlegten Indizes spielt hierbei eine entscheidende Rolle. Der Ansatz fokussiert sich dabei darauf, den Kernmarkt abzubilden. Markttiming und Gewichtung spielen gegenüber einem aktiven Ansatz eine untergeordnete Rolle.

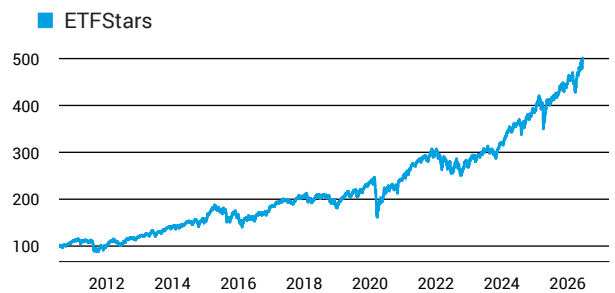
**Basisdaten**

Fondswährung	EUR
Aufledgedatum	26.07.2010

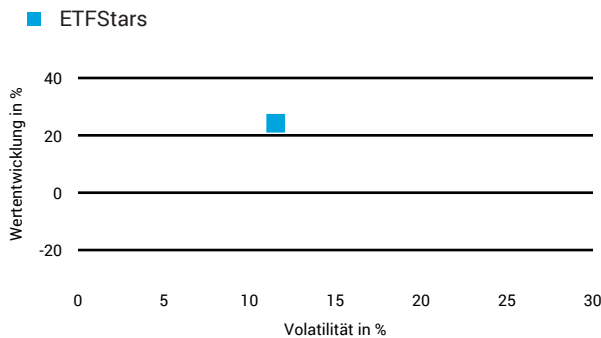
**Kosten**

Laufende Kosten	0,14 % (09.04.2026)
Rückvergütung	

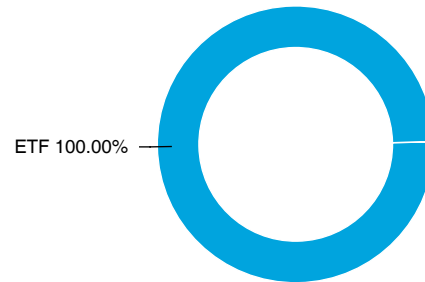
**Wertentwicklung (indexiert)**



**1 Jahres Risiko Rendite Diagramm**



**Vermögensaufteilung**



**Performance (18.06.2026)**

	1 Jahr	3 Jahre	5 Jahre	10 Jahre
Fonds	<b>+24,21 %</b>	<b>+63,41 %</b>	<b>+78,85 %</b>	<b>+219,92 %</b>

**Performance p.a. (18.06.2026)**

	1 Jahr p.a.	3 Jahre p.a.	5 Jahre p.a.	10 Jahre p.a.
Fonds	<b>+24,21 %</b>	<b>+17,77 %</b>	<b>+12,32 %</b>	<b>+12,33 %</b>

Diese Darstellung dient ausschließlich der Produktinformation und stellt weder eine Anlageberatung noch eine Produktempfehlung dar. Wertentwicklungsdarstellungen nach der BVI-Methode (ohne Berücksichtigung von Ausgabeaufschlägen). Historische Wertentwicklungen lassen keine Rückschlüsse auf eine ähnliche Entwicklung in der Zukunft zu. Diese sind nicht prognostizierbar. Weitergehende Informationen sind den gesetzlichen Pflichtveröffentlichungen der Fondsgesellschaft zu entnehmen, die Sie bei uns kostenlos anfordern können.

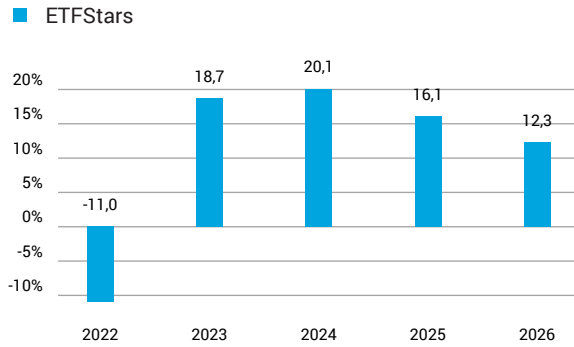
# Fonds-Factsheet

## Gemanagte Portfolios

### ETFStars

18. Juni 2026

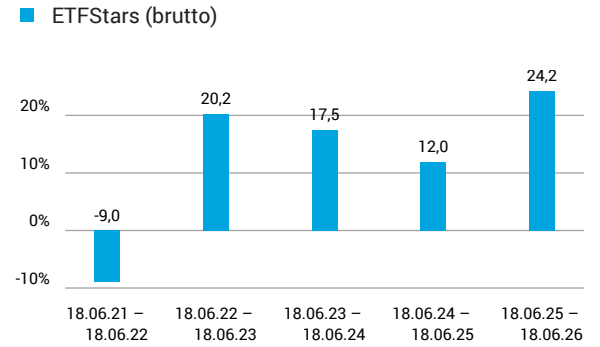
#### Wertentwicklung nach Kalenderjahren



Quelle: CleverSoft FondsDB™

Stand: 18.06.2026

#### Rollierende Wertentwicklung



Quelle: CleverSoft FondsDB™

Stand: 18.06.2026

#### Kennzahlen

Sharpe Ratio (1 Jahr)	<b>1,89</b>
1-Monats-Tief in %	<b>-7,46</b>

#### Volatilität

1 Jahr	5 Jahre	10 Jahre	Seit Auflage
<b>11,53 %</b>	<b>13,10 %</b>	<b>14,68 %</b>	<b>14,95 %</b>

#### Die größten Engagements

iShares Core DAX	<b>25,00 %</b>
iShares Core EURO STOXX 50	<b>25,00 %</b>
iShares Core S&P 500	<b>20,00 %</b>
iShares Core MSCI World	<b>15,00 %</b>
iShares MSCI Emerging Markets	<b>15,00 %</b>

# ESG Information

Stand: 01.08.2022

Gegenstand dieses Dokuments sind Nachhaltigkeit-Informationen zu diesem Finanzprodukt. Es handelt sich um Werbematerial. Die diesem Finanzprodukt zugrunde liegenden Investitionen berücksichtigen nicht die EU-Kriterien für ökologisch nachhaltige Wirtschaftsaktivitäten oder werden durch den Emittenten / Hersteller nicht zur Verfügung gestellt. Alle Nachhaltigkeit-Informationen und verfügbaren Quellen wurden sorgfältig geprüft, es ist jedoch nicht ausgeschlossen, dass für dieses Finanzprodukt Nachhaltigkeit-Informationen verfügbar sind.

## ETFStars

ISIN / WKN	XX0ETFSTARS0 / 000000
Emittent / Hersteller	-
Referenzindex	-
Berechnungsmethode des Referenzindex	-
EU-Offenlegungskategorisierung*	Artikel - Einstufung nach Verordnung (EU) 2019/2088 über nachhaltigkeits-bezogene Offenlegungspflichten im Finanzdienstleistungssektor
BVI Kategorisierung**	Diese Kategorisierung ist optional
PAI Berücksichtigung***	Nein
Vorvertragliche ESG-Informationen	nicht Verfügbar
Aktualisierung durch Hersteller	-

\* - = es liegen keine Kategorisierungsinformationen vor; Artikel 6 = Fonds, die keine Nachhaltigkeitsziele anstreben; Artikel 8 = Fonds, die ökologische und soziale Merkmale sowie Aspekte einer guten Unternehmensführung bei der Auswahl der im Portfolio enthaltenen Titel einbeziehen; Artikel 9 = Fonds, die explizit Nachhaltigkeitsziele verfolgen

\*\* Skala: O = Kein ESG Fonds, B = ESG Basic Fonds, E = ESG Fonds, I = Impact Fonds, optionale Kategorisierung vom Bundesverband Investment und Asset Management e. V. (kurz BVI)

\*\*\* PAI (Principle Adverse Impact) sind die negativen Auswirkungen von Investitions-entscheidungen auf Nachhaltigkeitsfaktoren.

Die offengelegten ESG-Informationen werden der cleversoft GmbH von der genannten Kapitalanlagegesellschaft (Hersteller) und Scope Analysis GmbH zur Verfügung gestellt. Die ESG-Informationen werden mit größtmöglicher Sorgfalt erstellt, regelmäßig geprüft und aktualisiert. Trotz aller Sorgfalt können sich die Informationen inzwischen verändert haben oder auf fehlerhaften Daten Dritter basieren. Die Versicherungsgesellschaft und cleversoft GmbH können keine Gewähr für die Richtigkeit, Vollständigkeit und Aktualität der ausgewiesenen Daten übernehmen. Die in dem ESG-Dokument publizierten Informationen stellen keine Empfehlung, Angebot oder Aufforderung zur Investition in einen Fonds dar.