

## ETF-Fonds

### ETF-Basket E

20. August 2020

#### Strategie

Der Basket investiert ausschließlich in ausgewählte und aussichtsreiche Aktienfonds (ETF) aus den Schwellenländern und damit in die wachstumsstärksten Regionen der Welt. Die Basis in diesem Basket bilden Aktienfonds, die in die asiatischen und globalen Schwellenländer investieren. Aktienfonds mit einem Schwerpunkt in den Frontier Markets (Grenzmärkte), ein spezieller Aktienfonds mit einem Fokus auf Russland und ein breit diversifizierter Hedgefonds (ETF) runden den Basket ab. Der Basket ist für alle Anleger geeignet, die im Rahmen ihres Vermögensaufbaus Zugang zu Ländern und Regionen mit hohem Wachstumspotenzial erhalten möchten, ohne die Bedeutung einer breit diversifizierten Aktienanlage zu vernachlässigen.

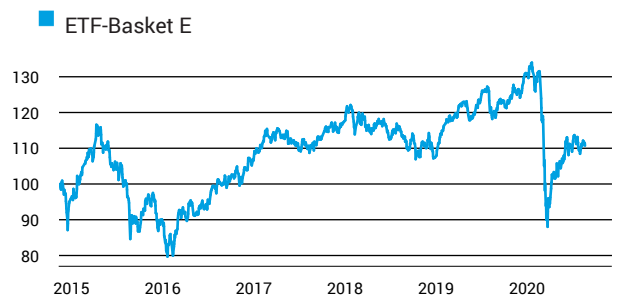
#### Basisdaten

Fondswährung	EUR
Auflegedatum	01.01.2015

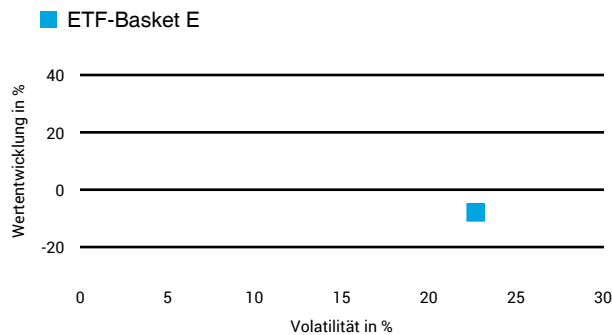
#### Kosten

Laufende Kosten	0,41 % (09.04.2026)
Rückvergütung	

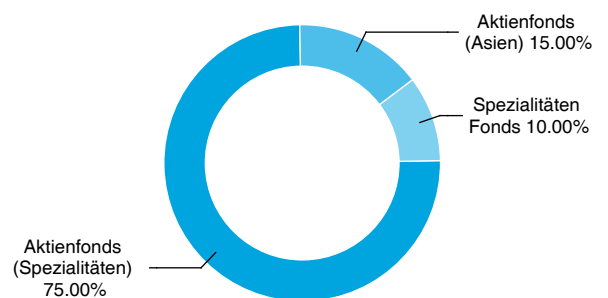
#### Wertentwicklung (indexiert)



#### 1 Jahres Risiko Rendite Diagramm



#### Vermögensaufteilung



#### Performance (20.08.2020)

	1 Jahr	3 Jahre	5 Jahre	Seit Auflage
Fonds	-7,90 %	+0,38 %	+19,50 %	+10,70 %

#### Performance p.a. (20.08.2020)

	1 Jahr p.a.	3 Jahre p.a.	5 Jahre p.a.	Seit Auflage p.a.
Fonds	-7,88 %	+0,13 %	+3,62 %	+1,78 %

# Fonds-Factsheet

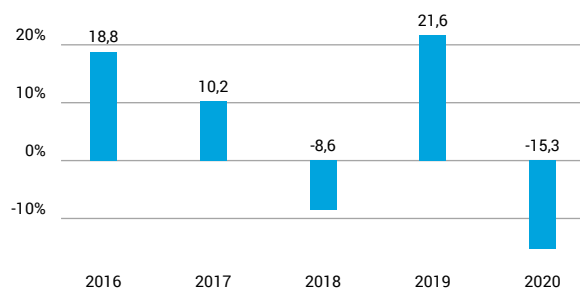
ETF-Fonds

## ETF-Basket E

20. August 2020

### Wertentwicklung nach Kalenderjahren

■ ETF-Basket E

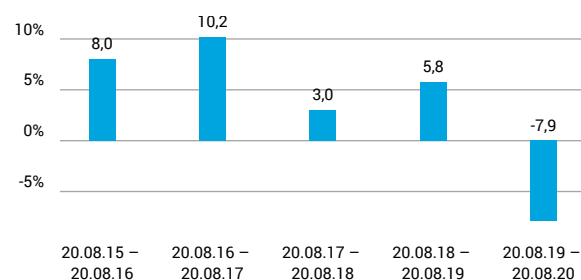


Quelle: CleverSoft FondsDB™

Stand: 20.08.2020

### Rollierende Wertentwicklung

■ ETF-Basket E (brutto)



Quelle: CleverSoft FondsDB™

Stand: 20.08.2020

### Kennzahlen

Sharpe Ratio (1 Jahr)	<b>-0,30</b>
1-Monats-Tief in %	<b>-18,69</b>

### Volatilität

1 Jahr	5 Jahre	10 Jahre	Seit Auflage
<b>22,71 %</b>	<b>14,99 %</b>	-	<b>15,14 %</b>

### Die größten Engagements

ComStage MSCI Emerging Markets TRN UCITS ETF	<b>30,00 %</b>
db x-trackers S&P SELECT FRONTIER UCITS ETF	<b>20,00 %</b>
iShares Edge MSCI Emerging Markets Minimum Volat	<b>15,00 %</b>
iShares Dow Jones Asia Pacific Select Dividend	<b>15,00 %</b>
Rouvier Patrimoine C	<b>10,00 %</b>
db x-trackers MSCI RUSSIA CAPPED INDEX UCITS ETF	<b>10,00 %</b>

# ESG Information

Stand: 01.08.2022

Gegenstand dieses Dokuments sind Nachhaltigkeit-Informationen zu diesem Finanzprodukt. Es handelt sich um Werbematerial. Die diesem Finanzprodukt zugrunde liegenden Investitionen berücksichtigen nicht die EU-Kriterien für ökologisch nachhaltige Wirtschaftsaktivitäten oder werden durch den Emittenten / Hersteller nicht zur Verfügung gestellt. Alle Nachhaltigkeit-Informationen und verfügbaren Quellen wurden sorgfältig geprüft, es ist jedoch nicht ausgeschlossen, dass für dieses Finanzprodukt Nachhaltigkeit-Informationen verfügbar sind.

## ETF-Basket E

ISIN / WKN	XX0ETFBAE / 000000
Emittent / Hersteller	-
Referenzindex	-
Berechnungsmethode des Referenzindex	-
EU-Offenlegungskategorisierung*	Artikel - Einstufung nach Verordnung (EU) 2019/2088 über nachhaltigkeits-bezogene Offenlegungspflichten im Finanzdienstleistungssektor
BVI Kategorisierung**	Diese Kategorisierung ist optional
PAI Berücksichtigung***	Nein
Vorvertragliche ESG-Informationen	nicht Verfügbar
Aktualisierung durch Hersteller	-

\* - = es liegen keine Kategorisierungsinformationen vor; Artikel 6 = Fonds, die keine Nachhaltigkeitsziele anstreben; Artikel 8 = Fonds, die ökologische und soziale Merkmale sowie Aspekte einer guten Unternehmensführung bei der Auswahl der im Portfolio enthaltenen Titel einbeziehen; Artikel 9 = Fonds, die explizit Nachhaltigkeitsziele verfolgen

\*\* Skala: O = Kein ESG Fonds, B = ESG Basic Fonds, E = ESG Fonds, I = Impact Fonds, optionale Kategorisierung vom Bundesverband Investment und Asset Management e. V. (kurz BVI)

\*\*\* PAI (Principle Adverse Impact) sind die negativen Auswirkungen von Investitions-entscheidungen auf Nachhaltigkeitsfaktoren.

Die offengelegten ESG-Informationen werden der cleversoft GmbH von der genannten Kapitalanlagegesellschaft (Hersteller) und Scope Analysis GmbH zur Verfügung gestellt. Die ESG-Informationen werden mit größtmöglicher Sorgfalt erstellt, regelmäßig geprüft und aktualisiert. Trotz aller Sorgfalt können sich die Informationen inzwischen verändert haben oder auf fehlerhaften Daten Dritter basieren. Die Versicherungsgesellschaft und cleversoft GmbH können keine Gewähr für die Richtigkeit, Vollständigkeit und Aktualität der ausgewiesenen Daten übernehmen. Die in dem ESG-Dokument publizierten Informationen stellen keine Empfehlung, Angebot oder Aufforderung zur Investition in einen Fonds dar.