

## Gemanagte Portfolios Klassiker (2012)

19. August 2020

### Strategie

Bei den Klassikerfonds handelt es sich um die „Aushängeschilder“ der Investmentgesellschaften. Eine überdurchschnittliche Wertentwicklung ist für das Image der Gesellschaft von besonders großer Bedeutung. In diesen Basket sind ausschließlich Fondsgesellschaften aufgenommen, die seit Jahrzehnten ihre hervorragenden Management-Qualitäten unter Beweis stellen. Die langjährig erfolgreichen Investmentansätze werden modischen Markttrends nicht untergeordnet. Dieser Basket eignet sich besonders, wenn Sie ein exzellentes Chance-Risiko-Verhältnis bevorzugen.

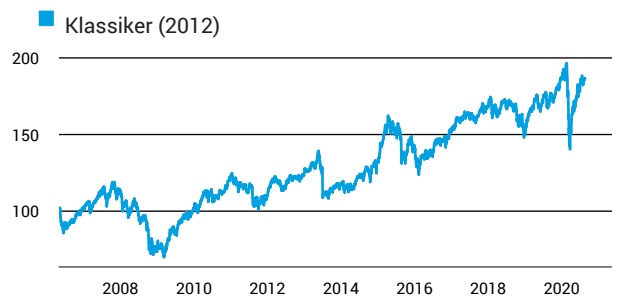
### Basisdaten

|              |            |
|--------------|------------|
| Fondswährung | EUR        |
| Auflagedatum | 01.04.2012 |

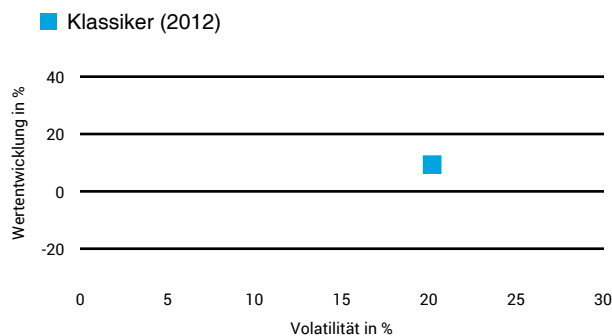
### Kosten

|                 |                     |
|-----------------|---------------------|
| Laufende Kosten | 1,48 % (16.04.2026) |
| Rückvergütung   |                     |

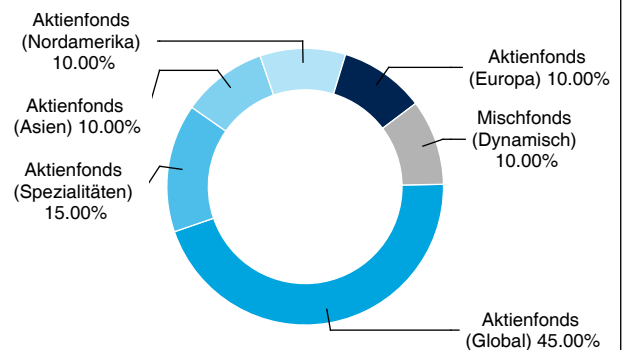
### Wertentwicklung (indexiert)



### 1 Jahres Risiko Rendite Diagramm



### Vermögensaufteilung



### Performance (19.08.2020)

|       | 1 Jahr         | 3 Jahre         | 5 Jahre         | Seit Auflage    |
|-------|----------------|-----------------|-----------------|-----------------|
| Fonds | <b>+9,34 %</b> | <b>+16,88 %</b> | <b>+26,77 %</b> | <b>+86,53 %</b> |

### Performance p.a. (19.08.2020)

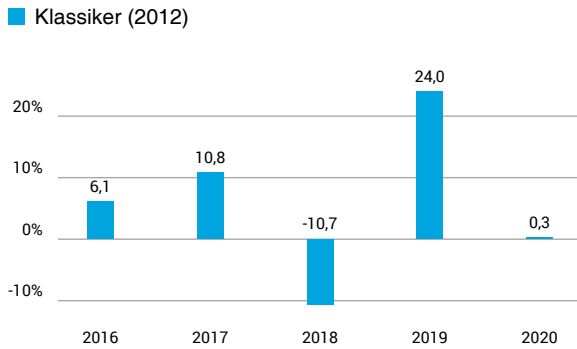
|       | 1 Jahr p.a.    | 3 Jahre p.a.   | 5 Jahre p.a.   | Seit Auflage p.a. |
|-------|----------------|----------------|----------------|-------------------|
| Fonds | <b>+9,31 %</b> | <b>+5,33 %</b> | <b>+4,85 %</b> | <b>+4,45 %</b>    |

# Fonds-Factsheet

## Gemanagte Portfolios Klassiker (2012)

19. August 2020

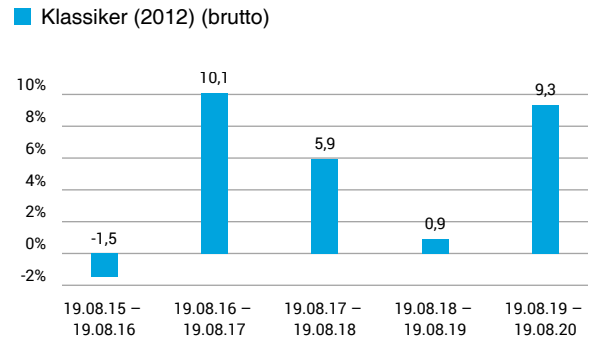
### Wertentwicklung nach Kalenderjahren



Quelle: CleverSoft FondsDB™

Stand: 19.08.2020

### Rollierende Wertentwicklung



Quelle: CleverSoft FondsDB™

Stand: 19.08.2020

### Kennzahlen

|                       |               |
|-----------------------|---------------|
| Sharpe Ratio (1 Jahr) | <b>0,53</b>   |
| 1-Monats-Tief in %    | <b>-11,66</b> |

### Volatilität

| 1 Jahr         | 5 Jahre        | 10 Jahre | Seit Auflage   |
|----------------|----------------|----------|----------------|
| <b>20,20 %</b> | <b>13,39 %</b> | -        | <b>13,83 %</b> |

### Die größten Engagements

|                                    |                |
|------------------------------------|----------------|
| Carmignac Investissement           | <b>20,00 %</b> |
| FMM-Fonds                          | <b>15,00 %</b> |
| Magellan C                         | <b>15,00 %</b> |
| DWS Akkumula                       | <b>10,00 %</b> |
| Threadneedle(Lux)- American Select | <b>10,00 %</b> |
| Nordea European Value              | <b>10,00 %</b> |

# ESG Information

Stand: 01.08.2022

Gegenstand dieses Dokuments sind Nachhaltigkeit-Informationen zu diesem Finanzprodukt. Es handelt sich um Werbematerial. Die diesem Finanzprodukt zugrunde liegenden Investitionen berücksichtigen nicht die EU-Kriterien für ökologisch nachhaltige Wirtschaftsaktivitäten oder werden durch den Emittenten / Hersteller nicht zur Verfügung gestellt. Alle Nachhaltigkeit-Informationen und verfügbaren Quellen wurden sorgfältig geprüft, es ist jedoch nicht ausgeschlossen, dass für dieses Finanzprodukt Nachhaltigkeit-Informationen verfügbar sind.

## Klassiker (2012)

|                                      |   |
|--------------------------------------|---|
| ISIN / WKN                           | XX00klas2012 / 000000   |
| Emittent / Hersteller                | -   |
| Referenzindex                        | -   |
| Berechnungsmethode des Referenzindex | -   |
| EU-Offenlegungskategorisierung*      | Artikel -<br>Einstufung nach Verordnung (EU) 2019/2088 über nachhaltigkeits-bezogene Offenlegungspflichten im Finanzdienstleistungssektor |
| BVI Kategorisierung**                | Diese Kategorisierung ist optional  |
| PAI Berücksichtigung***              | Nein  |
| Vorvertragliche ESG-Informationen    | nicht Verfügbar   |
| Aktualisierung durch Hersteller      | -   |

\* - = es liegen keine Kategorisierungsinformationen vor; Artikel 6 = Fonds, die keine Nachhaltigkeitsziele anstreben; Artikel 8 = Fonds, die ökologische und soziale Merkmale sowie Aspekte einer guten Unternehmensführung bei der Auswahl der im Portfolio enthaltenen Titel einbeziehen; Artikel 9 = Fonds, die explizit Nachhaltigkeitsziele verfolgen

\*\* Skala: O = Kein ESG Fonds, B = ESG Basic Fonds, E = ESG Fonds, I = Impact Fonds, optionale Kategorisierung vom Bundesverband Investment und Asset Management e. V. (kurz BVI)

\*\*\* PAI (Principle Adverse Impact) sind die negativen Auswirkungen von Investitions-entscheidungen auf Nachhaltigkeitsfaktoren.

Die offengelegten ESG-Informationen werden der cleversoft GmbH von der genannten Kapitalanlagegesellschaft (Hersteller) und Scope Analysis GmbH zur Verfügung gestellt. Die ESG-Informationen werden mit größtmöglicher Sorgfalt erstellt, regelmäßig geprüft und aktualisiert. Trotz aller Sorgfalt können sich die Informationen inzwischen verändert haben oder auf fehlerhaften Daten Dritter basieren. Die Versicherungsgesellschaft und cleversoft GmbH können keine Gewähr für die Richtigkeit, Vollständigkeit und Aktualität der ausgewiesenen Daten übernehmen. Die in dem ESG-Dokument publizierten Informationen stellen keine Empfehlung, Angebot oder Aufforderung zur Investition in einen Fonds dar.