

Nachhaltigkeitsfonds

**Swisscanto (LU) Equity Fund Sustainable DT**

21. April 2026

**Strategie**

Das Fondsmanagement investiert ausschliesslich in Aktien. Ziel der Anlagepolitik ist es, unter Berücksichtigung ökologischer Kriterien langfristig ein durchschnittliches Kapitalwachstum zu erreichen. Der Fonds enthält ausschliesslich Aktien von Firmen, die im Branchenvergleich zu den Umweltleadern gehören. Diese Unternehmen zeichnen sich durch ein fortschrittliches Umwelt- und Sozialmanagement und stetig verminderte Umweltbelastung in der Produktion und bei den Produkten aus. Die Erzielung einer marktüblichen Rendite steht neben der Sicherheit an erster Stelle.

**Basisdaten**

Fonds-Nr. / ISIN	<b>493 / LU2211859272</b>
Fondsgesellschaft	<b>Swisscanto Asset Management International S.A., Luxemburg</b>
Depotbank	<b>CACEIS Bank</b>
Fondswährung	<b>EUR</b>
Auflagedatum	<b>06.08.2020</b>
Ertragsverwendung	<b>thesaurierend</b>

**Aktuelle Daten**

Fondsvolumen	<b>223,55 Mio. EUR</b> (21.04.2026)
Rücknahmepreis	<b>216,27 EUR</b> (21.04.2026)

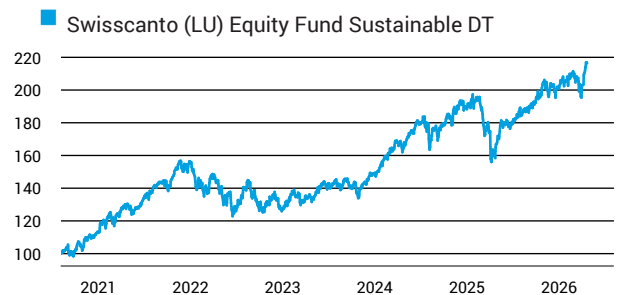
**Kosten**

Laufende Kosten	<b>0,86 %</b> (08.01.2026)
Rückvergütung	

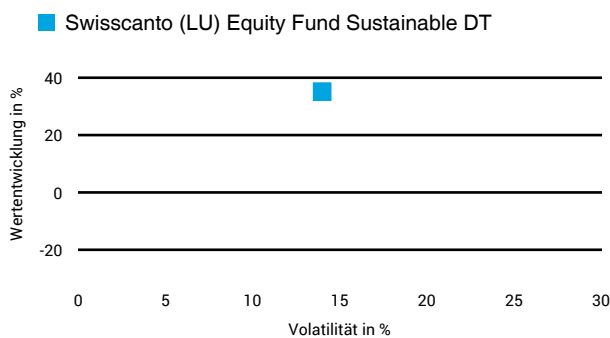
**Risikoklasse nach KID (08.01.2026)**




**Wertentwicklung (indexiert)**



**1 Jahres Risiko Rendite Diagramm**



**Vermögensaufteilung**



**Performance (21.04.2026)**

	1 Jahr	3 Jahre	5 Jahre	Seit Auflage
Fonds	<b>+35,14 %</b>	<b>+60,50 %</b>	<b>+67,99 %</b>	<b>+116,27 %</b>

**Performance p.a. (21.04.2026)**

	1 Jahr p.a.	3 Jahre p.a.	5 Jahre p.a.	Seit Auflage p.a.
Fonds	<b>+35,14 %</b>	<b>+17,06 %</b>	<b>+10,93 %</b>	<b>+14,46 %</b>

Diese Darstellung dient ausschließlich der Produktinformation und stellt weder eine Anlageberatung noch eine Produktempfehlung dar. Wertentwicklungsdarstellungen nach der BVI-Methode (ohne Berücksichtigung von Ausgabeaufschlägen). Historische Wertentwicklungen lassen keine Rückschlüsse auf eine ähnliche Entwicklung in der Zukunft zu. Diese sind nicht prognostizierbar. Weitergehende Informationen sind den gesetzlichen Pflichtveröffentlichungen der Fondsgesellschaft zu entnehmen, die Sie bei uns kostenlos anfordern können.

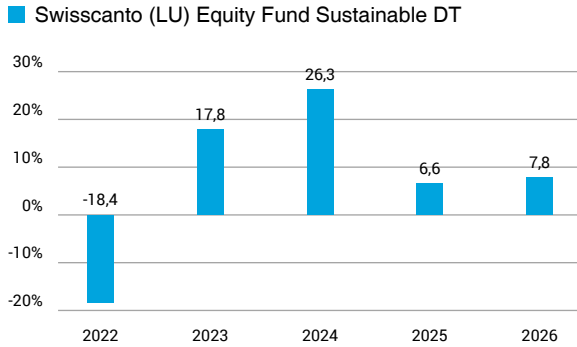
# Fonds-Factsheet

Nachhaltigkeitsfonds

## Swisscanto (LU) Equity Fund Sustainable DT

21. April 2026

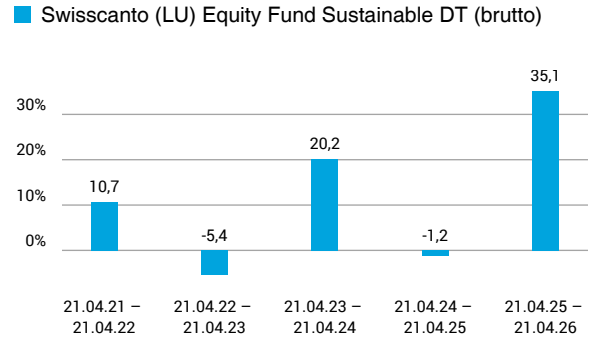
### Wertentwicklung nach Kalenderjahren



Quelle: CleverSoft FondsDB™

Stand: 21.04.2026

### Rollierende Wertentwicklung



Quelle: CleverSoft FondsDB™

Stand: 21.04.2026

### Kennzahlen

Sharpe Ratio (1 Jahr)	2,32
1-Monats-Tief in %	-4,55

### Volatilität

1 Jahr	5 Jahre	10 Jahre	Seit Auflage
14,01 %	15,61 %	-	15,64 %

### Die 5 größten Länder (28.02.2026)

USA	62,77 %
Vereinigtes Königreich	6,87 %
Deutschland	5,19 %
Japan	5,03 %
Irland	4,67 %

### Die 5 größten Branchen (28.02.2026)

IT	28,14 %
Industrie	16,81 %
Finanzwesen	15,29 %
Gesundheitswesen	14,62 %
Konsum, zyklisch	7,06 %

### Die 5 größten Engagements (28.02.2026)

Nvidia Corp.	6,31 %
Alphabet, Inc. - Class A	5,33 %
Apple Inc.	4,12 %
Microsoft Corp.	4,07 %
Broadcom Inc.	2,84 %

Diese Darstellung dient ausschließlich der Produktinformation und stellt weder eine Anlageberatung noch eine Produktempfehlung dar. Wertentwicklungsdarstellungen nach der BVI-Methode (ohne Berücksichtigung von Ausgabeaufschlägen). Historische Wertentwicklungen lassen keine Rückschlüsse auf eine ähnliche Entwicklung in der Zukunft zu. Diese sind nicht prognostizierbar. Weitergehende Informationen sind den gesetzlichen Pflichtveröffentlichungen der Fondsgesellschaft zu entnehmen, die Sie bei uns kostenlos anfordern können.

# ESG Information

**Stand: 21.04.2026**

Gegenstand dieses Dokuments sind Nachhaltigkeitsinformationen zu diesem Finanzprodukt. Es handelt sich um Werbematerial. Für Informationen über die berücksichtigten Umweltziele lesen Sie bitte aufmerksam die Nachhaltigkeitsinformationen des Herstellers.

## Swisscanto (LU) Equity Fund Sustainable DT

ISIN / WKN	LU2211859272 / A2QAQE
Emittent / Hersteller	Swisscanto Asset Management International S.A., Luxemburg
Benchmark	-
EU-Offenlegungskategorisierung*	Artikel 9 Einstufung nach Verordnung (EU) 2019/2088 über nachhaltigkeitsbezogene Offenlegungspflichten im Finanzdienstleistungssektor (SFDR)
PAI Berücksichtigung**	Ja, für folgende Kriterien: Treibhausgas-Emissionen; Wasser; Abfälle; Biologische Diversität; Soziale und Arbeitnehmerbelange
SFDR vorvertragliche Informationen***	<a href="#">Link</a>
SFDR regelmäßige Informationen***	<a href="#">Link</a>
SFDR Website Informationen***	<a href="#">Link</a>
ESG-Fokus	-
Aktualisierung durch Hersteller	17.12.2025

\* Artikel 6: Finanzprodukte, die weder ökologische und/oder soziale Merkmale bewerben, noch nachhaltige Investitionen anstreben; Artikel 8: Finanzprodukte, die ökologische und/oder soziale Merkmale bewerben, und die Unternehmen, in die investiert wird, wenden Verfahrensweisen einer guten Unternehmensführung an; Artikel 9: Finanzprodukte, die nachhaltige Investitionen anstreben.

\*\* PAI (Principle Adverse Impact) sind die negativen Auswirkungen von Investitionsentscheidungen auf Nachhaltigkeitsfaktoren.

\*\*\* SFDR - Sustainable Finance Disclosure Regulation (Offenlegungsverordnung)

### Mindestanteil von nachhaltigen Anlagen nach SFDR



### Anlagestrategie

Das Anlageziel ist die Erwirtschaftung eines langfristigen Kapitalwachstums verbunden mit angemessenem Ertrag, indem weltweit hauptsächlich in Aktien investiert wird, die mit der Sustainable Ausprägung vereinbar sind. Der Fonds investiert mindestens 85% seines Vermögens in Beteiligungswertpapiere von Gesellschaften. Der Fonds investiert mindestens 80% seines Vermögens in Anlagen gemäss der Sustainable Ausprägung. Der Fonds wird unter Art. 9 der Verordnung (EU) 2019/2088 des Europäischen Parlaments und des Rates vom 27. November 2019 über nachhaltigkeitsbezogene Offenlegungspflichten im Finanzdienstleistungssektor («SFDR») eingeordnet. Die Wertpapiere werden diskretionär aufgrund eines konsistenten Anlageprozesses ausgewählt (aktives Management). Für die Zusammensetzung des Portfolios liegt der Fokus der Titelauswahl und deren Gewichtung auf Unternehmen aus dem MSCI World TR Net. Die Abweichung vom Referenzindex kann wesentlich sein. Die Anlagepolitik orientiert sich an diesem Referenzindex und versucht dessen Wertentwicklung zu übertreffen. Der Asset Manager hat jederzeit die Möglichkeit, durch aktive Über- sowie Untergewichtung einzelner Titel und Sektoren, aufgrund von Marktgegebenheiten und Risikoeinschätzungen, wesentlich oder unwesentlich, positiv oder negativ vom Referenzindex abzuweichen. Fondsanteile werden grundsätzlich an jedem Luxemburger Bankgeschäftstag ausgegeben und zurückgenommen. Gewinne und Erträge der Anteilsklasse werden nicht ausgeschüttet, sondern reinvestiert. Verwahrstelle ist die CACEIS Bank, Luxembourg Branch, 5, Allée Scheffer, L-2520 Luxemburg. Dieses Dokument beschreibt den Fonds. Weitere Informationen über den Fonds, der zugehörige Verkaufsprospekt, Vertragsbedingungen, Jahres- und Halbjahresbericht sowie aktuelle Anteilspreise können kostenlos in Deutsch unter [www.swisscanto.com](http://www.swisscanto.com) abgerufen werden, wobei diese Dokumente gegebenenfalls für den gesamten Umbrella-Fonds erstellt werden. Die Haftung des Vermögens eines Fonds innerhalb des Umbrella-Fonds für Forderungen gegen das Vermögen eines anderen Fonds ist ausgeschlossen. Der Anleger hat das Recht, seine Anlage in Anteilen eines Fonds in Anteile eines anderen Fonds bzw. einer anderen Anteilsklasse des gleichen Fonds umzuwandeln. Weitere Informationen zu den Modalitäten des Anteilstausches sind im Verkaufsprospekt ersichtlich.

# ESG Information

**Stand: 21.04.2026**

## **Rechtliche Informationen**

---

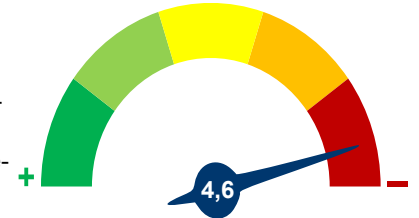
Die offengelegten ESG-Informationen werden der cleversoft GmbH von der genannten Kapitalanlagegesellschaft (Hersteller) und Scope Fund Analysis zur Verfügung gestellt. Die ESG-Informationen werden mit größtmöglicher Sorgfalt erstellt, regelmäßig geprüft und aktualisiert. Trotz aller Sorgfalt können sich die Informationen inzwischen verändert haben oder auf fehlerhaften Daten Dritter basieren. Die Versicherungsgesellschaft und cleversoft GmbH können keine Gewähr für die Richtigkeit, Vollständigkeit und Aktualität der ausgewiesenen Daten übernehmen. Die in dem ESG-Dokument publizierten Informationen stellen keine Empfehlung, Angebot oder Aufforderung zur Investition in einen Fonds dar.

# ESG Information

Stand: 21.04.2026

## Swisscanto (LU) Equity Fund Sustainable DT

Das Scope ESG-Rating basiert auf 15 Haupt- und 88 Sub-Ausschlusskriterien. Aus der erreichten Prozentzahl für die verwendeten Ausschlusskriterien ergibt sich eine Bewertung für jede der drei Dimensionen (E)nviromental, (S)ocial und (G)overnance. Die endgültige Bewertungskennzahl berechnet sich abschließend aus der prozentualen Verteilung aller Ausschlusskriterien über die drei ESG-Dimensionen als Gewichtungsfaktor hinweg. Die Skala reicht von null bis fünf, wobei fünf die bestmögliche Bewertung darstellt.



Scope ESG-Rating

[Information zum Scope ESG-Rating](#)


Scope ESG-Rating Skala von 0 bis 5  
(0 = schlechtester Wert, 5 = bester Wert)



### Umwelt



### Soziales



### Unternehmensführung

Keines der Ausschlusskriterien wurde berücksichtigt.

## Welche Nachhaltigkeitskriterien werden mit einbezogen?

ESG-Reporting	Ja	Engagement	Ja
ESG-Research	Ja	Ausschlusskriterien	Ja
Best-of-Class	Nein	Best-in-Class	Ja
Themenansatz	Ja		

Quelle: Scope Fund Analysis

## Sind bestimmte Investitionen ausgeschlossen?

Umwelt	Soziales	Unternehmensführung
<ul style="list-style-type: none"> <li>• Automobilindustrie</li> <li>• Chemie</li> <li>• Gentechnik</li> <li>• Kernkraft</li> <li>• Fossile Energieträger</li> <li>• Luftfahrt</li> <li>• Umweltschädliches Verhalten</li> </ul>	<ul style="list-style-type: none"> <li>• Menschenrechtsverstöße</li> <li>• Arbeitsrechtsverstöße</li> <li>• Pornographie</li> <li>• Suchtmittel</li> <li>• Tierschutzverstöße</li> <li>• Waffen / Rüstung</li> </ul>	<ul style="list-style-type: none"> <li>• Verstoß gegen Global Compact</li> <li>• Unzulässige Geschäftspraktiken</li> </ul>
Ja	Ja	Nein
Ja	Ja	Nein
Ja	Ja	
Ja	Ja	
Ja	Ja	
Ja	Ja	
Ja	Ja	

Quelle: Scope Fund Analysis

## ESG-Glossar

**Ausschlusskriterien** - Ein Ansatz, bei dem bestimmte Investments oder Investmentklassen aus dem Investmentuniversum ausgeschlossen werden.  
**Best-in-Class** - Auswahl oder Gewichtung der sich am besten entwickelnden Unternehmen oder Assets auf Grundlage einer ESG-Analyse innerhalb eines bestimmten Investment-Universums.  
**Best-of-Class** - Anlagestrategie, nach der auf Basis von ESG-Kriterien die besten Unternehmen über sämtliche Branchen und Kategorien hinweg ausgewählt werden.  
**Engagement** - Langfristiger Dialog von Investoren und Unternehmen mit dem Ziel, die Unternehmensführung unter Berücksichtigung von sozialen, ethischen und ökologischen Kriterien zu gewinnen.  
**ESG-Kriterien** - Englisch für Environmental, Social and Governance - Umwelt, Soziales und gute Unternehmensführung. Bezieht sich auf ein breites Spektrum nicht-finanzieller Indikatoren für die Nachhaltigkeitsfonds.  
**ESG-Reporting** - Die Offenlegung nicht-finanzieller Kennzahlen und Informationen zu ESG-Kriterien auf Fonds- und Unternehmensebene.  
**ESG-Research** - Spezialisierte Research-Anbieter bieten Analysen zu Staaten und Unternehmen unter Berücksichtigung der Kriterien Umwelt, Soziales und Unternehmensführung (ESG) an. Materielle im Rahmen der klassischen Finanzanalyse vernachlässigte ESG-Risiken und Chancen werden identifiziert und bewertet.  
**Global Compact** - Der UN Global Compact (Globaler Pakt der Vereinten Nationen) verpflichtet Unternehmen zur Einhaltung sozialer und ökologischer Mindeststandards. Wichtige Prinzipien des UN Global Compact sind Menschenrechte, Vereinigungsfreiheit, Abschaffung von Zwangs- und Kinderarbeit, Umweltschutz und Korruptionsbekämpfung.  
**Themenansatz** - Investitionen in Themen oder Assets, die mit der Förderung von Nachhaltigkeit zusammenhängen. Thematische Fonds haben ESG-Themenschwerpunkte, z. B. Klimawandel und Ökoeffizienz.