

## Aktienfonds weltweit

**Robeco Sustainable Water D EUR**

24. Februar 2026

**Strategie**

Der Fonds investiert in Aktien aus entwickelten und aufstrebenden Ländern auf der ganzen Welt, die von der zunehmenden Nutzung von Wasser über die gesamte Wasserwertschöpfungskette hinweg profitieren, einschließlich Unternehmen, die sich auf Wasserqualität und Reinigungstechnologien, Bewässerungssysteme und Abwasseraufbereitungsanlagen konzentrieren, sowie Versorgungs- und Infrastrukturanbieter.

**Basisdaten**

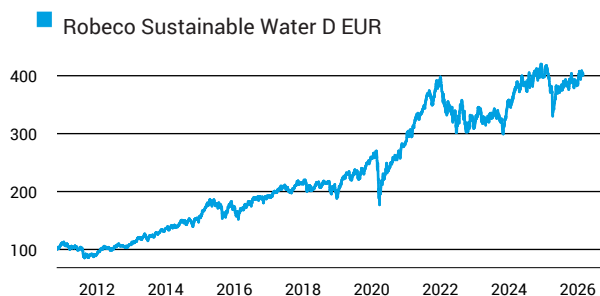
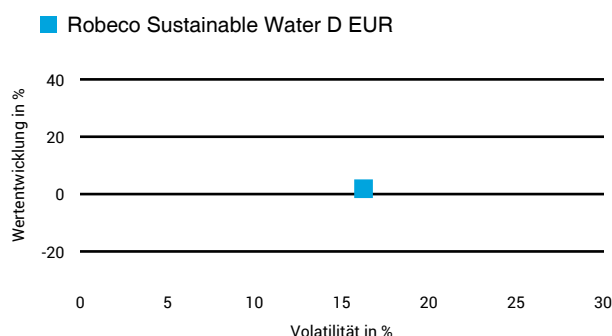

|                   |   |
|-------------------|---|
| Fonds-Nr. / ISIN  | <b>424 / LU2146190835</b>                         |
| Fondsgesellschaft | <b>Robeco Institutional Asset Management B.V.</b> |
| Depotbank         | <b>J.P. Morgan SE, Luxembourg</b>                 |
| Fondswährung      | <b>EUR</b>  |
| Auflagedatum      | <b>29.10.2020</b>                                 |
| Ertragsverwendung | <b>thesaurierend</b>                              |

**Aktuelle Daten**

|                |                                   |
|----------------|-----------------------------------|
| Fondsvolumen   | <b>2,37 Mrd. EUR (30.01.2026)</b> |
| Rücknahmepreis | <b>573,17 EUR (24.02.2026)</b>    |

**Kosten**

|                 |                            |
|-----------------|----------------------------|
| Laufende Kosten | <b>1,71 % (07.05.2025)</b> |
| Rückvergütung   | <b>0,77 %</b>              |

**Risikoklasse nach KID (07.05.2025)****Wertentwicklung (indexiert)****1 Jahres Risiko Rendite Diagramm****Vermögensaufteilung****Performance (24.02.2026)**

|       | 1 Jahr         | 3 Jahre         | 5 Jahre         | Seit Auflage     |
|-------|----------------|-----------------|-----------------|------------------|
| Fonds | <b>+1,87 %</b> | <b>+19,84 %</b> | <b>+34,19 %</b> | <b>+304,18 %</b> |

**Performance p.a. (24.02.2026)**

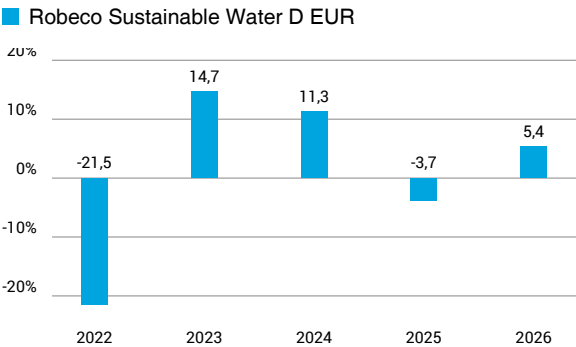
|       | 1 Jahr p.a.    | 3 Jahre p.a.   | 5 Jahre p.a.   | Seit Auflage p.a. |
|-------|----------------|----------------|----------------|-------------------|
| Fonds | <b>+1,87 %</b> | <b>+6,21 %</b> | <b>+6,05 %</b> | <b>+9,54 %</b>    |

Diese Darstellung dient ausschließlich der Produktinformation und stellt weder eine Anlageberatung noch eine Produktempfehlung dar. Wertentwicklungsdarstellungen nach der BVI-Methode (ohne Berücksichtigung von Ausgabeaufschlägen). Historische Wertentwicklungen lassen keine Rückschlüsse auf eine ähnliche Entwicklung in der Zukunft zu. Diese sind nicht prognostizierbar. Weitergehende Informationen sind den gesetzlichen Pflichtveröffentlichungen der Fondsgesellschaft zu entnehmen, die Sie bei uns kostenlos anfordern können.

Aktienfonds weltweit  
Robeco Sustainable Water D EUR

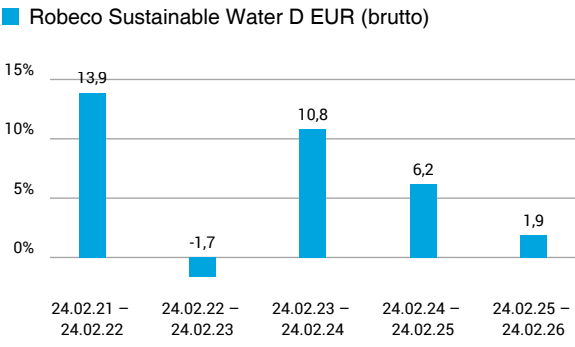
24. Februar 2026

Wertentwicklung nach Kalenderjahren



Quelle: CleverSoft FondsDB™ Stand: 24.02.2026

Rollierende Wertentwicklung



Quelle: CleverSoft FondsDB™ Stand: 24.02.2026

Kennzahlen

|                       |       |
|-----------------------|-------|
| Sharpe Ratio (1 Jahr) | -0,02 |
| 1-Monats-Tief in %    | -6,51 |

Volatilität

| 1 Jahr  | 5 Jahre | 10 Jahre | Seit Auflage |
|---------|---------|----------|--------------|
| 16,27 % | 15,50 % | -        | 14,85 %      |

Die 5 größten Länder (31.01.2026)

|                        |         |
|------------------------|---------|
| USA                    | 53,76 % |
| Vereinigtes Königreich | 11,92 % |
| Japan                  | 7,52 %  |
| Schweiz                | 4,77 %  |
| Frankreich             | 4,13 %  |

Die 5 größten Branchen (31.01.2026)

|                         |         |
|-------------------------|---------|
| Industrie               | 60,05 % |
| Gesundheitswesen        | 14,78 % |
| Informationstechnologie | 7,79 %  |
| Versorger               | 7,26 %  |
| Gebrauchsgüter          | 4,19 %  |

Die 5 größten Engagements (31.01.2026)

|                               |        |
|-------------------------------|--------|
| Agilent Technologies          | 4,78 % |
| Xylem Inc.                    | 3,56 % |
| IKurita Water Industries Ltd. | 3,50 % |
| Ilex Corp.                    | 2,82 % |
| Tetra Tech                    | 2,73 % |

Diese Darstellung dient ausschließlich der Produktinformation und stellt weder eine Anlageberatung noch eine Produktempfehlung dar. Wertentwicklungsdarstellungen nach der BVI-Methode (ohne Berücksichtigung von Ausgabeaufschlägen). Historische Wertentwicklungen lassen keine Rückschlüsse auf eine ähnliche Entwicklung in der Zukunft zu. Diese sind nicht prognostizierbar. Weitergehende Informationen sind den gesetzlichen Pflichtveröffentlichungen der Fondsgesellschaft zu entnehmen, die Sie bei uns kostenlos anfordern können.

# ESG Information

**Stand: 17.02.2026**

Gegenstand dieses Dokuments sind Nachhaltigkeitsinformationen zu diesem Finanzprodukt. Es handelt sich um Werbematerial. Für Informationen über die berücksichtigten Umweltziele lesen Sie bitte aufmerksam die Nachhaltigkeitsinformationen des Herstellers.

## Robeco Sustainable Water D EUR

|                                       |   |
|---------------------------------------|---|
| ISIN / WKN                            | LU2146190835 / A2QBUQ   |
| Emittent / Hersteller                 | Robeco Institutional Asset Management B.V.  |
| Benchmark                             | -   |
| EU-Offenlegungskategorisierung*       | Artikel 9<br>Einstufung nach Verordnung (EU) 2019/2088 über nachhaltigkeitsbezogene Offenlegungspflichten im Finanzdienstleistungssektor (SFDR) |
| PAI Berücksichtigung**                | Ja, für folgende Kriterien:<br>Treibhausgas-Emissionen; Wasser; Abfälle; Biologische Diversität; Soziale und Arbeitnehmerbelange                |
| SFDR vorvertragliche Informationen*** | <a href="#">Link</a>  |
| SFDR regelmäßige Informationen***     | <a href="#">Link</a>  |
| SFDR Website Informationen***         | <a href="#">Link</a>  |
| ESG-Fokus                             | -   |
| Aktualisierung durch Hersteller       | 11.02.2026  |

\* Artikel 6: Finanzprodukte, die weder ökologische und/oder soziale Merkmale bewerben, noch nachhaltige Investitionen anstreben; Artikel 8: Finanzprodukte, die ökologische und/oder soziale Merkmale bewerben, und die Unternehmen, in die investiert wird, wenden Verfahrenswesen einer guten Unternehmensführung an; Artikel 9: Finanzprodukte, die nachhaltige Investitionen anstreben.

\*\* PAI (Principle Adverse Impact) sind die negativen Auswirkungen von Investitionsentscheidungen auf Nachhaltigkeitsfaktoren.

\*\*\* SFDR - Sustainable Finance Disclosure Regulation (Offenlegungsverordnung)

## Mindestanteil von nachhaltigen Anlagen nach SFDR



90,00 %

## Anlagestrategie

Der Robeco Sustainable Water ist ein aktiv verwalteter Fonds, der weltweit in Unternehmen investiert, die Produkte und Dienstleistungen aus den unterschiedlichen Bereichen der Wasserwertschöpfungskette anbieten. Die Aktienauswahl basiert auf der Fundamentaldatenanalyse. Ziel des Fonds sind nachhaltige Investitionen im Sinne von Artikel 9 der Verordnung (EU) 2019/2088 vom 27. November 2019 über Angaben zur Nachhaltigkeit im Finanzsektor. Die Strategie integriert Nachhaltigkeitskriterien als Bestandteil des Verfahrens für die Aktienauswahl und durch eine themenspezifische Nachhaltigkeitsbewertung. Das Portfolio wird auf der Grundlage eines Universums zulässiger Anlagen aufgebaut, das Unternehmen beinhaltet, deren Geschäftsmodelle zu den thematischen Anlagezielen beitragen. Für die Bewertung hinsichtlich der maßgeblichen SDGs wird eine intern entwickelte Struktur verwendet, zu der weitere Informationen unter [www.robeco.com/si](http://www.robeco.com/si) abgerufen werden können. Ziel des Fonds ist es auch, eine bessere Rendite zu erzielen als der Index. Der Fonds hat nachhaltige Investitionen zum Ziel im Sinne von Artikel 9 der europäischen Verordnung über nachhaltigkeitsbezogene Offenlegungspflichten im Finanzdienstleistungssektor. Der Fonds trägt zur Wasserinfrastruktur und zur Verteilung von Leitungswasser sowie zur Sammlung und Aufbereitung von Abwasser bei. Er konzentriert sich auf Unternehmen, die in die Wasserwertschöpfungskette liefern oder Produkte oder Technologien anbieten, die effizienter mit Wasser umgehen als andere in ihrer Kategorie. Dafür investiert er hauptsächlich in Unternehmen, die zu den folgenden Nachhaltigkeitszielen (SDGs) der UN beitragen: Gesundheit und Wohlergehen, Sauberes Wasser und Sanitäreinrichtungen, Industrie, Innovation und Infrastruktur, Nachhaltige Städte und Gemeinden, Nachhaltige/r Konsum und Produktion, Leben unter Wasser und Leben an Land. Der Fonds integriert ESG-Faktoren (Umwelt, Soziales und Governance) in den Investmentprozess und wendet die Good Governance Policy von Robeco an. Der Fonds wendet nachhaltigkeitsorientierte Indikatoren an, wozu insbesondere normative, auf Aktivitäten oder auf Regionen basierende Ausschlüsse und die Ausübung von Stimmrechten gehören.

# ESG Information

**Stand: 17.02.2026**

## Rechtliche Informationen

---

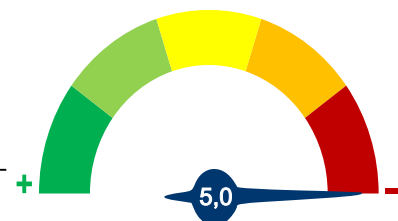
Die offengelegten ESG-Informationen werden der cleversoft GmbH von der genannten Kapitalanlagegesellschaft (Hersteller) und Scope Fund Analysis zur Verfügung gestellt. Die ESG-Informationen werden mit größtmöglicher Sorgfalt erstellt, regelmäßig geprüft und aktualisiert. Trotz aller Sorgfalt können sich die Informationen inzwischen verändert haben oder auf fehlerhaften Daten Dritter basieren. Die Versicherungsgesellschaft und cleversoft GmbH können keine Gewähr für die Richtigkeit, Vollständigkeit und Aktualität der ausgewiesenen Daten übernehmen. Die in dem ESG-Dokument publizierten Informationen stellen keine Empfehlung, Angebot oder Aufforderung zur Investition in einen Fonds dar.

# ESG Information

Stand: 17.02.2026

## Robeco Sustainable Water D EUR

Das Scope ESG-Rating basiert auf 15 Haupt- und 88 Sub-Ausschlusskriterien. Aus der erreichten Prozentzahl für die verwendeten Ausschlusskriterien ergibt sich eine Bewertung für jede der drei Dimensionen (E)nvironmental, (S)ocial und (G)overnance. Die endgültige Bewertungskennzahl berechnet sich abschließend aus der prozentualen Verteilung aller Ausschlusskriterien über die drei ESG-Dimensionen als Gewichtungsfaktor hinweg. Die Skala reicht von null bis fünf, wobei fünf die bestmögliche Bewertung darstellt.



Scope ESG-Rating

[Information zum Scope ESG-Rating](#)

Scope ESG-Rating Skala von 0 bis 5  
(0 = schlechtester Wert, 5 = bester Wert)






### Welche Nachhaltigkeitskriterien werden mit einbezogen?

|               |      |                     |    |
|---------------|------|---------------------|----|
| ESG-Reporting | Ja   | Engagement          | Ja |
| ESG-Research  | Ja   | Ausschlusskriterien | Ja |
| Best-of-Class | Nein | Best-in-Class       | Ja |
| Themenansatz  | Ja   |                     |    |

Quelle: Scope Fund Analysis

### Sind bestimmte Investitionen ausgeschlossen?

|  Umwelt   |  Soziales  |  Unternehmensführung               |
|--|---|---|
| <ul style="list-style-type: none"><li>• Automobilindustrie</li><li>• Chemie</li><li>• Gentechnik</li><li>• Kernkraft</li><li>• Fossile Energieträger</li><li>• Luftfahrt</li><li>• Umweltschädliches Verhalten</li></ul> | <ul style="list-style-type: none"><li>• Menschenrechtsverstöße</li><li>• Arbeitsrechtsverstöße</li><li>• Pornographie</li><li>• Suchtmittel</li><li>• Tierschutzverstöße</li><li>• Waffen / Rüstung</li></ul> | <ul style="list-style-type: none"><li>• Verstoß gegen Global Compact</li><li>• Unzulässige Geschäftspraktiken</li></ul> |
| Nein   | Ja  | Ja  |
| Ja   | Ja  | Nein  |
| Nein   | Ja  |   |
| Ja   | Ja  |   |
| Ja   | Nein  |   |
| Nein   | Ja  |   |

Quelle: Scope Fund Analysis

### ESG-Glossar

**Ausschlusskriterien** - Ein Ansatz, bei dem bestimmte Investments oder Investmentklassen aus dem Investmentuniversum ausgeschlossen werden.

**Best-in-Class** - Auswahl oder Gewichtung der sich am besten entwickelnden Unternehmen oder Assets auf Grundlage einer ESG-Analyse innerhalb eines bestimmten Investment-Universums.

**Best-of-Class** - Anlagestrategie, nach der auf Basis von ESG-Kriterien die besten Unternehmen über sämtliche Branchen und Kategorien hinweg ausgewählt werden.

**Engagement** - Langfristiger Dialog von Investoren und Unternehmen mit dem Ziel, die Unternehmensführung unter Berücksichtigung von sozialen, ethischen und ökologischen Kriterien zu gewinnen.

**ESG-Kriterien** - Englisch für Environmental, Social and Governance - Umwelt, Soziales und gute Unternehmensführung. Bezieht sich auf ein breites Spektrum nicht-finanzieller Indikatoren für die Nachhaltigkeitsfonds.

**ESG-Reporting** - Die Offenlegung nicht-finanzieller Kennzahlen und Informationen zu ESG-Kriterien auf Fonds- und Unternehmensebene.

**ESG-Research** - Spezialisierte Research-Anbieter bieten Analysen zu Staaten und Unternehmen unter Berücksichtigung der Kriterien Umwelt, Soziales und Unternehmensführung (ESG) an. Materielle im Rahmen der klassischen Finanzanalyse vernachlässigte ESG-Risiken und Chancen werden identifiziert und bewertet.

**Global Compact** - Der UN Global Compact (Globaler Pakt der Vereinten Nationen) verpflichtet Unternehmen zur Einhaltung sozialer und ökologischer Mindeststandards. Wichtige Prinzipien des UN Global Compact sind Menschenrechte, Vereinigungsfreiheit, Abschaffung von Zwangs- und Kinderarbeit, Umweltschutz und Korruptionsbekämpfung.

**Themenansatz** - Investitionen in Themen oder Assets, die mit der Förderung von Nachhaltigkeit zusammenhängen. Thematische Fonds haben ESG-Themenschwerpunkte, z. B. Klimawandel und Ökoeffizienz.