

Amundi Global Aggregate Green Bond  
UCITS ETF Acc

05. Dezember 2025

Strategie

Bei dem Fonds handelt es sich um einen OGAW-konformen, börsengehandelten Fonds mit dem Ziel, den Solactive Green Bond EUR USD IG Index so genau wie möglich abzubilden. Dieser Index beinhaltet Green Bonds mit Investment Grade Rating, welche von Staaten, multinationalen Unternehmen oder Entwicklungsbanken ausgegeben werden und in EUR oder USD denominiert sind. Green Bonds sind festverzinsliche Wertpapiere, deren Erlöse ausschließlich in umweltfreundliche Projekte fließen, die den Klimawandel bremsen und die Umwelt schonen sollen. Nur solche Green Bonds, welche von der Climate Bonds Initiative als solche klassifiziert und anerkannt sind, werden in den Solactive Green Bond EUR USD IG aufgenommen. Die Climate Bonds Initiative ist eine gemeinnützige und unabhängige Organisation, die sich um die Förderung von Investitionen in umweltfreundliche und kohlenstoffarme Projekte bemüht. Weitere Details bezüglich des Index finden Sie unter [www.solactive.com](http://www.solactive.com). ETFs von Amundi Asset Management sind börsennotierte Anlageinstrumente, die Anlegern einen transparenten, liquiden und kostengünstigen Zugang zum Exposure des zugrundeliegenden Referenzindex bieten.

Basisdaten

Fonds-Nr. / ISIN	456 / LU1563454310
Fondsgesellschaft	Amundi Luxembourg S.A.
Depotbank	Société Générale Luxembourg S.A.
Fondswährung	EUR
Auflagedatum	21.02.2017
Ertragsverwendung	thesaurierend

Aktuelle Daten

Fondsvolumen	236,78 Mio. EUR (31.10.2025)
Rücknahmepreis	48,98 EUR (05.12.2025)

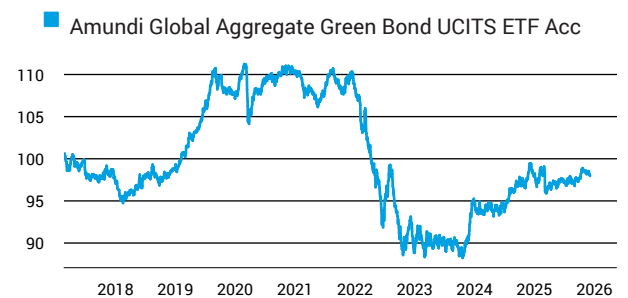
Kosten

Laufende Kosten	0,25 % (01.05.2025)
Rückvergütung	0,00 %

Risikoklasse nach KID (01.05.2025)

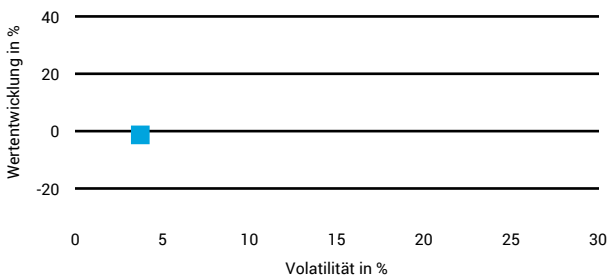


Wertentwicklung (indexiert)

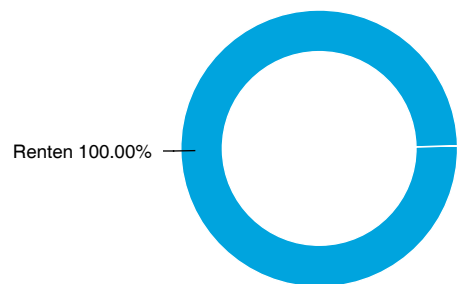


1 Jahres Risiko Rendite Diagramm

Amundi Global Aggregate Green Bond UCITS ETF Acc



Vermögensaufteilung



Performance (05.12.2025)

	1 Jahr	3 Jahre	5 Jahre	Seit Auflage
Fonds	-1,31 %	+5,90 %	-11,09 %	-2,04 %

Performance p.a. (05.12.2025)

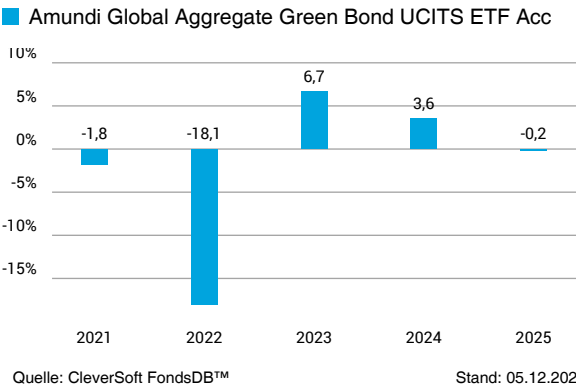
	1 Jahr p.a.	3 Jahre p.a.	5 Jahre p.a.	Seit Auflage p.a.
Fonds	-1,31 %	+1,93 %	-2,32 %	-0,23 %

Diese Darstellung dient ausschließlich der Produktinformation und stellt weder eine Anlageberatung noch eine Produktempfehlung dar. Wertentwicklungsdarstellungen nach der BVI-Methode (ohne Berücksichtigung von Ausgabeaufschlägen). Historische Wertentwicklungen lassen keine Rückschlüsse auf eine ähnliche Entwicklung in der Zukunft zu. Diese sind nicht prognostizierbar. Weitergehende Informationen sind den gesetzlichen Pflichtveröffentlichungen der Fondsgesellschaft zu entnehmen, die Sie bei uns kostenlos anfordern können.

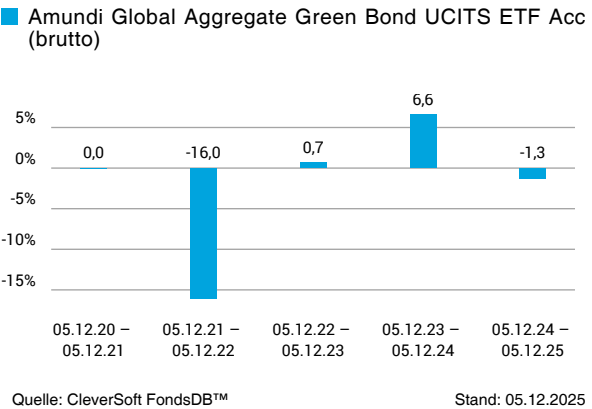
Amundi Global Aggregate Green Bond UCITS ETF Acc

05. Dezember 2025

Wertentwicklung nach Kalenderjahren



Rollierende Wertentwicklung



Kennzahlen

Sharpe Ratio (1 Jahr)	-0,95
1-Monats-Tief in %	-2,26

Volatilität

1 Jahr	5 Jahre	10 Jahre	Seit Auflage
3,73 %	5,45 %	-	4,79 %

Die 5 größten Länder (31.10.2025)

Deutschland	18,72 %
Frankreich	14,90 %
Supranational	12,37 %
Niederlande	10,19 %
Italien	7,83 %

Die 5 größten Engagements (31.10.2025)

REP. FSE 17-39 O.A.T.	2,54 %
EUROPEAN UNION SR UNSECURED REGS 02/50 3.25	1,40 %
4.05% BUONI POLIENNALI DEL TES 13Y FIX 10/2037	1,29 %
2.750 % Europäische Union Green Bond v.22(2033)	1,22 %
4.000 % Italien Reg.S. Green Bond v.22(2035)	1,22 %

Die 5 größten Laufzeiten (31.10.2025)

10 - 15 Jahre	10,46 %
5 - 6 Jahre	10,14 %
2 - 3 Jahre	8,91 %
1 - 2 Jahre	8,81 %
7 - 8 Jahre	8,77 %

Diese Darstellung dient ausschließlich der Produktinformation und stellt weder eine Anlageberatung noch eine Produktempfehlung dar. Wertentwicklungsdarstellungen nach der BVI-Methode (ohne Berücksichtigung von Ausgabeaufschlägen). Historische Wertentwicklungen lassen keine Rückschlüsse auf eine ähnliche Entwicklung in der Zukunft zu. Diese sind nicht prognostizierbar. Weitergehende Informationen sind den gesetzlichen Pflichtveröffentlichungen der Fondsgesellschaft zu entnehmen, die Sie bei uns kostenlos anfordern können.

# ESG Information

**Stand: 30.11.2025**

Gegenstand dieses Dokuments sind Nachhaltigkeitsinformationen zu diesem Finanzprodukt. Es handelt sich um Werbematerial. Für Informationen über die berücksichtigten Umweltziele lesen Sie bitte aufmerksam die Nachhaltigkeitsinformationen des Herstellers. Der Grundsatz „Vermeidung erheblicher Beeinträchtigungen“ findet nur bei denjenigen dem Finanzprodukt zugrunde liegenden Investitionen Anwendung, die die EU-Kriterien für ökologisch nachhaltige Wirtschaftsaktivitäten berücksichtigen. Die dem verbleibenden Teil dieses Finanzprodukts zugrunde liegenden Investitionen berücksichtigen nicht die EU-Kriterien für ökologisch nachhaltige Wirtschaftsaktivitäten.

## Amundi Global Aggregate Green Bond UCITS ETF Acc

ISIN / WKN	LU1563454310 / LYX0WA
Emittent / Hersteller	Amundi Luxembourg S.A.
Benchmark	-
EU-Offenlegungskategorisierung*	Artikel 8 Einstufung nach Verordnung (EU) 2019/2088 über nachhaltigkeitsbezogene Offenlegungspflichten im Finanzdienstleistungssektor (SFDR)
PAI Berücksichtigung**	Ja, für folgende Kriterien: Treibhausgas-Emissionen; Wasser; Abfälle; Biologische Diversität; Soziale und Arbeitnehmerbelange
SFDR vorvertragliche Informationen***	<a href="#">Link</a>
SFDR regelmäßige Informationen***	<a href="#">Link</a>
SFDR Website Informationen***	<a href="#">Link</a>
ESG-Fokus	E (Umwelt)
Aktualisierung durch Hersteller	23.10.2025

\* Artikel 6: Finanzprodukte, die weder ökologische und/oder soziale Merkmale bewerben, noch nachhaltige Investitionen anstreben; Artikel 8: Finanzprodukte, die ökologische und/oder soziale Merkmale bewerben, und die Unternehmen, in die investiert wird, wenden Verfahrensweisen einer guten Unternehmensführung an; Artikel 9: Finanzprodukte, die nachhaltige Investitionen anstreben.

\*\* PAI (Principle Adverse Impact) sind die negativen Auswirkungen von Investitionsentscheidungen auf Nachhaltigkeitsfaktoren.

\*\*\* SFDR - Sustainable Finance Disclosure Regulation (Offenlegungsverordnung)

### Mindestanteil von nachhaltigen Anlagen nach SFDR



60,00 %

# ESG Information

**Stand: 30.11.2025**

## Anlagestrategie

Der Fonds ist ein passiv verwalteter OGAW, der einen Index nachbildet. Das Anlageziel des Fonds besteht darin, sowohl die Aufwärts- als auch die Abwärtsentwicklung der auf EUR lautenden Solactive Green Bond EUR USD IG Index (der „Benchmark-Index“) zu verfolgen, um ein Engagement am Markt für Green Bonds anzubieten, und gleichzeitig die Volatilität der Differenz zwischen der Rendite des Fonds und der Rendite des Benchmark-Index (der „Tracking Error“) zu minimieren. Das voraussichtliche Niveau des Tracking Error unter normalen Marktbedingungen ist im Prospekt angegeben. Der Referenzindex ist repräsentativ für die Wertentwicklung von grünen Anleihen, die von Investment-Grade-Emitenten ausgegeben werden und in Euro und US-Dollar denominiert sind. Grüne Anleihen werden ausgegeben, um Projekte zu finanzieren, die positive Auswirkungen auf die Umwelt haben. Für die Zulassung zum Benchmark-Index müssen grüne Anleihen die in der Klimaschutzanleihen-Initiative festgelegten Kriterien in einem vierstufigen Verfahren erfüllen, das Folgendes umfasst: Identifizierung von Anleihen mit Umweltthemen, Überprüfung zulässiger Anleihenstrukturen, Bewertung der Verwendung von Erlösen und Überprüfung zulässiger grüner Projekte oder Vermögenswerte auf Einhaltung der Klimaschutzanleihen-Taxonomie. Weitere Informationen finden Sie auf der Website: <http://www.climatebonds.net/> und <https://www.climatebonds.net/standard/taxonomy>. Der Index verfolgt einen nichtfinanziellen Ansatz, der einen wesentlichen Beitrag zur Energiewende und zum Umweltschutz leistet, indem er mindestens 90 % des Nettoinventarwerts des Fonds in Green Bonds investiert, die den Index bilden. Die Grenzen der Indexmethodik sind im Prospekt des Fonds durch Risikofaktoren beschrieben, wie z.B. das Marktrisiko in Verbindung mit Kontroversen. Der ESG-Score von Unternehmen wird von einer ESG-Rating-Agentur unter Verwendung von Rohdaten, Modellen und Schätzungen berechnet, die mit den für jeden Anbieter spezifischen Methoden erhoben/berechnet werden. Aufgrund der fehlenden Standardisierung und der Einzigartigkeit der einzelnen Methoden können die bereitgestellten Informationen unvollständig sein. Die Beurteilung von Nachhaltigkeitsrisiken ist komplex und kann auf ESG-Daten basieren, die schwer zu erhalten, unvollständig, geschätzt, veraltet und/oder anderweitig wesentlich ungenau sind. Selbst wenn die Daten identifiziert werden, kann nicht garantiert werden, dass diese Daten korrekt bewertet werden. Die Website von Solactive (<https://www.solactive.com/>) enthält detailliertere Informationen über die Solactive-Indizes. Der Benchmark-Index ist ein Gesamtertragsindex. Ein Gesamtertragsindex berechnet die Performance der Indexbestandteile auf der Grundlage, dass alle Coupons oder Ausschüttungen in den Indexrenditen enthalten sind. Der Fonds strebt an, sein Ziel durch eine direkte Replikation zu erreichen, indem er in erster Linie in die Wertpapiere des Benchmark-Index investiert. Um die Replikation des Benchmark-Index zu optimieren, kann der Fonds eine Sampling-Replikationsstrategie verwenden und auch Wertpapierleihgeschäfte tätigen. Der mögliche Einsatz dieser Techniken wird auf der Website von Amundi veröffentlicht: [www.amundi-etf.com](http://www.amundi-etf.com). Die aktuelle Zusammensetzung der Fondspositionen ist auf [www.amundi-etf.com](http://www.amundi-etf.com) verfügbar. Darüber hinaus wird der indikative Nettoinventarwert auf den Reuters- und Bloomberg-Seiten des Fonds veröffentlicht und kann auch auf der Website der Börsen, an denen der Fonds notiert ist, erwähnt werden.

## Rechtliche Informationen

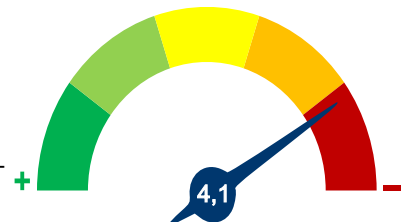
Die offengelegten ESG-Informationen werden der cleversoft GmbH von der genannten Kapitalanlagegesellschaft (Hersteller) und Scope Fund Analysis zur Verfügung gestellt. Die ESG-Informationen werden mit größtmöglicher Sorgfalt erstellt, regelmäßig geprüft und aktualisiert. Trotz aller Sorgfalt können sich die Informationen inzwischen verändert haben oder auf fehlerhaften Daten Dritter basieren. Die Versicherungsgesellschaft und cleversoft GmbH können keine Gewähr für die Richtigkeit, Vollständigkeit und Aktualität der ausgewiesenen Daten übernehmen. Die in dem ESG-Dokument publizierten Informationen stellen keine Empfehlung, Angebot oder Aufforderung zur Investition in einen Fonds dar.

# ESG Information

Stand: 30.11.2025

## Amundi Global Aggregate Green Bond UCITS ETF Acc

Das Scope ESG-Rating basiert auf 15 Haupt- und 88 Sub-Ausschlusskriterien. Aus der erreichten Prozentzahl für die verwendeten Ausschlusskriterien ergibt sich eine Bewertung für jede der drei Dimensionen (E)nvironmental, (S)ocial und (G)overnance. Die endgültige Bewertungskennzahl berechnet sich abschließend aus der prozentualen Verteilung aller Ausschlusskriterien über die drei ESG-Dimensionen als Gewichtungsfaktor hinweg. Die Skala reicht von null bis fünf, wobei fünf die bestmögliche Bewertung darstellt.



Scope ESG-Rating

[Information zum Scope ESG-Rating](#)

Scope ESG-Rating Skala von 0 bis 5  
(0 = schlechtester Wert, 5 = bester Wert)



### Umwelt



### Soziales



### Unternehmensführung






## Welche Nachhaltigkeitskriterien werden mit einbezogen?

ESG-Reporting	Ja	Engagement	Ja
ESG-Research	Ja	Ausschlusskriterien	Ja
Best-of-Class	Nein	Best-in-Class	Nein
Themenansatz	Nein		

Quelle: Scope Fund Analysis

## Sind bestimmte Investitionen ausgeschlossen?

 Umwelt		 Soziales		 Unternehmensführung	
• Automobilindustrie	Nein	• Menschenrechtsverstöße	Nein	• Verstoß gegen Global Compact	Ja
• Chemie	Nein	• Arbeitsrechtsverstöße	Nein	• Unzulässige Geschäftspraktiken	Nein
• Gentechnik	Ja	• Pornographie	Ja		
• Kernkraft	Ja	• Suchtmittel	Ja		
• Fossile Energieträger	Ja	• Tierschutzverstöße	Nein		
• Luftfahrt	Nein	• Waffen / Rüstung	Ja		
• Umweltschädliches Verhalten	Nein				

Quelle: Scope Fund Analysis

## ESG-Glossar

**Ausschlusskriterien** - Ein Ansatz, bei dem bestimmte Investments oder Investmentklassen aus dem Investmentuniversum ausgeschlossen werden.

**Best-in-Class** - Auswahl oder Gewichtung der sich am besten entwickelnden Unternehmen oder Assets auf Grundlage einer ESG-Analyse innerhalb eines bestimmten Investment-Universums.

**Best-of-Class** - Anlagestrategie, nach der auf Basis von ESG-Kriterien die besten Unternehmen über sämtliche Branchen und Kategorien hinweg ausgewählt werden.

**Engagement** - Langfristiger Dialog von Investoren und Unternehmen mit dem Ziel, die Unternehmensführung unter Berücksichtigung von sozialen, ethischen und ökologischen Kriterien zu gewinnen.

**ESG-Kriterien** - Englisch für Environmental, Social and Governance - Umwelt, Soziales und gute Unternehmensführung. Bezieht sich auf ein breites Spektrum nicht-finanzieller Indikatoren für die Nachhaltigkeitsfonds.

**ESG-Reporting** - Die Offenlegung nicht-finanzieller Kennzahlen und Informationen zu ESG-Kriterien auf Fonds- und Unternehmensebene.

**ESG-Research** - Spezialisierte Research-Anbieter bieten Analysen zu Staaten und Unternehmen unter Berücksichtigung der Kriterien Umwelt, Soziales und Unternehmensführung (ESG) an. Materielle im Rahmen der klassischen Finanzanalyse vernachlässigte ESG-Risiken und Chancen werden identifiziert und bewertet.

**Global Compact** - Der UN Global Compact (Globaler Pakt der Vereinten Nationen) verpflichtet Unternehmen zur Einhaltung sozialer und ökologischer Mindeststandards. Wichtige Prinzipien des UN Global Compact sind Menschenrechte, Vereinigungsfreiheit, Abschaffung von Zwangs- und Kinderarbeit, Umweltschutz und Korruptionsbekämpfung.

**Themenansatz** - Investitionen in Themen oder Assets, die mit der Förderung von Nachhaltigkeit zusammenhängen. Thematische Fonds haben ESG-Themenschwerpunkte, z. B. Klimawandel und Ökoeffizienz.