

Nachhaltigkeitsfonds

BNP Paribas Easy Low Carbon 100 Europe PAB® UCITS ETF C

04. Dezember 2025

Strategie

Das Ziel dieses ETF ist, die Performance des Low Carbon 100 Europe Net Total Return Index sowohl in steigenden als auch in fallenden Phasen so genau wie möglich nachzubilden. Der ETF bietet Anlegern Zugang zu den Aktien europäischer Unternehmen aus allen Branchen, die auf der Grundlage von Marktkapitalisierung und CO2- Emissionen ausgewählt werden. Er wendet die Methode der physischen Replizierung an. Die empfohlene Mindestanlagedauer beträgt fünf Jahre.

Basisdaten

Fonds-Nr. / ISIN	430 / LU1377382368
Fondsgesellschaft	BNP PARIBAS ASSET MANAGEMENT Luxembourg
Depotbank	BNP Paribas, Niederlassung Luxemburg
Fondswährung	EUR
Auflagedatum	02.06.2017
Ertragsverwendung	thesaurierend

Aktuelle Daten

Fondsvolumen	468,95 Mio. EUR (30.09.2025)
Rücknahmepreis	267,78 EUR (04.12.2025)

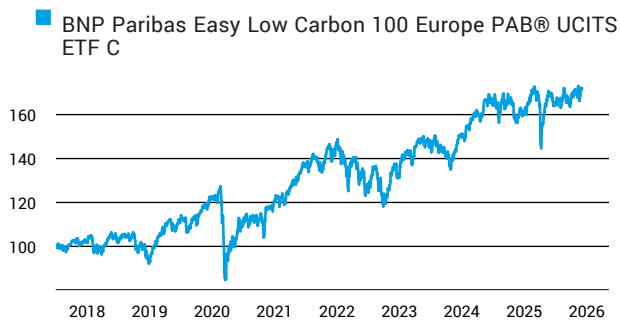
Kosten

Laufende Kosten	0,30 % (19.11.2025)
Rückvergütung	0,00 %

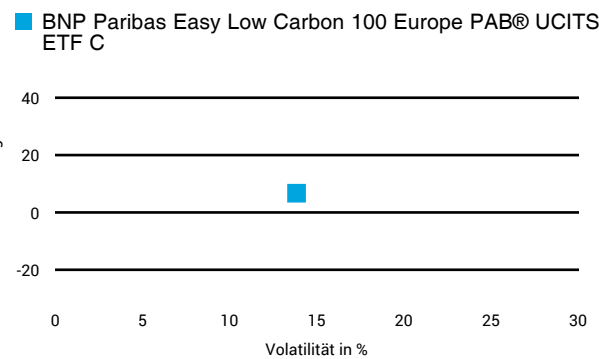
Risikoklasse nach KID (19.11.2025)




Wertentwicklung (indexiert)



1 Jahres Risiko Rendite Diagramm



Vermögensaufteilung



Performance (04.12.2025)

	1 Jahr	3 Jahre	5 Jahre	Seit Auflage
Fonds	+6,71 %	+25,24 %	+46,01 %	+72,13 %

Performance p.a. (04.12.2025)

	1 Jahr p.a.	3 Jahre p.a.	5 Jahre p.a.	Seit Auflage p.a.
Fonds	+6,71 %	+7,78 %	+7,86 %	+6,66 %

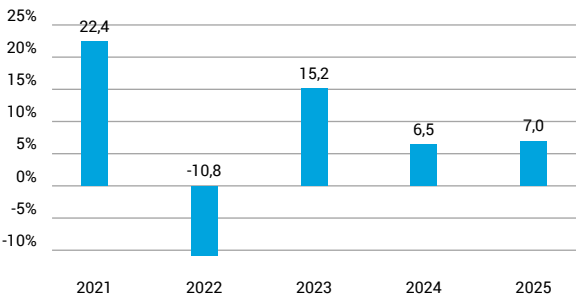
Diese Darstellung dient ausschließlich der Produktinformation und stellt weder eine Anlageberatung noch eine Produktempfehlung dar. Wertentwicklungsdarstellungen nach der BVI-Methode (ohne Berücksichtigung von Ausgabeaufschlägen). Historische Wertentwicklungen lassen keine Rückschlüsse auf eine ähnliche Entwicklung in der Zukunft zu. Diese sind nicht prognostizierbar. Weitergehende Informationen sind den gesetzlichen Pflichtveröffentlichungen der Fondsgesellschaft zu entnehmen, die Sie bei uns kostenlos anfordern können.

BNP Paribas Easy Low Carbon 100 Europe PAB® UCITS ETF C

04. Dezember 2025

Wertentwicklung nach Kalenderjahren

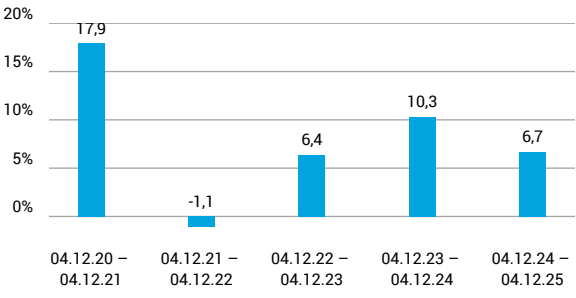
BNP Paribas Easy Low Carbon 100 Europe PAB® UCITS ETF C



Quelle: CleverSoft FondsDB™ Stand: 04.12.2025

Rollierende Wertentwicklung

BNP Paribas Easy Low Carbon 100 Europe PAB® UCITS ETF C (brutto)



Quelle: CleverSoft FondsDB™ Stand: 04.12.2025

Kennzahlen

Sharpe Ratio (1 Jahr)	0,31
1-Monats-Tief in %	-4,77

Volatilität

1 Jahr	5 Jahre	10 Jahre	Seit Auflage
13,86 %	13,78 %	-	15,25 %

Die 5 größten Länder (30.09.2025)

Vereinigtes Königreich	24,01 %
Weitere Anteile	20,77 %
Frankreich	19,41 %
Schweiz	15,89 %
Spanien	7,69 %

Die 5 größten Branchen (30.09.2025)

Finanzen	24,23 %
Industrie	21,44 %
Konsumgüter	18,95 %
Gesundheitswesen	15,67 %
Rohstoffe	7,11 %

Die 5 größten Engagements (30.09.2025)

LOreal S.A.	6,07 %
Novartis AG	5,64 %
Banco Santander	5,35 %
AstraZeneca, PLC	4,66 %
RELX Plc	3,70 %

Diese Darstellung dient ausschließlich der Produktinformation und stellt weder eine Anlageberatung noch eine Produktempfehlung dar. Wertentwicklungsdarstellungen nach der BVI-Methode (ohne Berücksichtigung von Ausgabeaufschlägen). Historische Wertentwicklungen lassen keine Rückschlüsse auf eine ähnliche Entwicklung in der Zukunft zu. Diese sind nicht prognostizierbar. Weitergehende Informationen sind den gesetzlichen Pflichtveröffentlichungen der Fondsgesellschaft zu entnehmen, die Sie bei uns kostenlos anfordern können.

ESG Information

Stand: 30.11.2025

Gegenstand dieses Dokuments sind Nachhaltigkeitsinformationen zu diesem Finanzprodukt. Es handelt sich um Werbematerial. Für Informationen über die berücksichtigten Umweltziele lesen Sie bitte aufmerksam die Nachhaltigkeitsinformationen des Herstellers. Der Grundsatz „Vermeidung erheblicher Beeinträchtigungen“ findet nur bei denjenigen dem Finanzprodukt zugrunde liegenden Investitionen Anwendung, die die EU-Kriterien für ökologisch nachhaltige Wirtschaftsaktivitäten berücksichtigen. Die dem verbleibenden Teil dieses Finanzprodukts zugrunde liegenden Investitionen berücksichtigen nicht die EU-Kriterien für ökologisch nachhaltige Wirtschaftsaktivitäten.

BNP Paribas Easy Low Carbon 100 Europe PAB® UCITS ETF C

ISIN / WKN	LU1377382368 / A2DPX9
Emittent / Hersteller	BNP PARIBAS ASSET MANAGEMENT Luxembourg
Benchmark	Euronext Europe 500 (EUR) NR
EU-Offenlegungskategorisierung*	Artikel 8 Einstufung nach Verordnung (EU) 2019/2088 über nachhaltigkeitsbezogene Offenlegungspflichten im Finanzdienstleistungssektor (SFDR)
PAI Berücksichtigung**	Ja, für folgende Kriterien: Treibhausgas-Emissionen; Soziale und Arbeitnehmerbelange
SFDR vorvertragliche Informationen***	Link
SFDR regelmäßige Informationen***	Link
SFDR Website Informationen***	nicht verfügbar
ESG-Fokus	-
Aktualisierung durch Hersteller	20.11.2025

* Artikel 6: Finanzprodukte, die weder ökologische und/oder soziale Merkmale bewerben, noch nachhaltige Investitionen anstreben; Artikel 8: Finanzprodukte, die ökologische und/oder soziale Merkmale bewerben, und die Unternehmen, in die investiert wird, wenden Verfahrenswesen einer guten Unternehmensführung an; Artikel 9: Finanzprodukte, die nachhaltige Investitionen anstreben.

** PAI (Principle Adverse Impact) sind die negativen Auswirkungen von Investitionsentscheidungen auf Nachhaltigkeitsfaktoren.

*** SFDR - Sustainable Finance Disclosure Regulation (Offenlegungsverordnung)

Mindestanteil von nachhaltigen Anlagen nach SFDR



Anlagestrategie

Bei dem Produkt handelt es sich um einen passiv verwalteten Fonds, der einen Index nachbildet. Ziel des Produkts ist die Nachbildung (mit einem maximalen Tracking Error* von 1 %) der Wertentwicklung des Euronext Low Carbon 100 Europe PAB® (NTR) Index (Bloomberg: LC1NR Index) (der Index) durch Anlagen in Aktien von im Index enthaltenen Unternehmen, wobei die Gewichtungen des Index berücksichtigt werden (vollständige Nachbildung), oder in einer Auswahl an Aktien von im Index enthaltenen Unternehmen (optimierte Nachbildung). Bei der Anlage in einer Auswahl an Aktien kann der Tracking Error des Teilfonds höher sein. Der Index setzt sich aus europäischen Unternehmen zusammen, die nach ESG-Kriterien (Umwelt, Soziales, Unternehmensführung) und auf der Grundlage der Chancen und Risiken im Zusammenhang mit der Klimawende ausgewählt werden, einschließlich eines Mindestanteils von Unternehmen, die mit der Taxonomie-Verordnung konform sind. Dabei sollen die Ziele der an das Pariser Klimaabkommen angelehnten Benchmark (Paris-Aligned Benchmark, PAB) eingehalten werden. Diese sehen vor, die Treibhausgasintensität im Vergleich zum anfänglichen Anlageuniversum um mindestens 50 % zu reduzieren und ein zusätzliches Dekarbonisierungsziel von 7 % pro Jahr zu erreichen. Das Anlageteam wendet auch die im Prospekt näher beschriebene nachhaltige Anlagepolitik von BNP PARIBAS Easy an, die ESG-Kriterien (Umwelt, Soziales und Unternehmensführung) – unter anderem Reduzierung der Treibhausgasemissionen, Achtung der Menschenrechte, Achtung der Rechte der Minderheitsaktionäre – bei jedem Schritt des Anlageprozesses des Produkts berücksichtigt. Die nicht finanzbezogene Strategie des Index kann methodische Einschränkungen beinhalten, wie z. B. das Risiko hinsichtlich ESG-Anlagen oder der Neugewichtung des Index. Weitere Informationen zum Index, zu seiner Zusammensetzung, zur Berechnung, zur Methodik und zu den Regeln für periodische Prüfungen und Neugewichtungen finden Sie unter www.euronext.com. * Der Tracking Error ist ein Risikoindikator, der die Abweichung eines Fonds von der Wertentwicklung seines Index misst. Die Erträge werden grundsätzlich reinvestiert. Anleger können ihre Anteile täglich (an Bankarbeitstagen in Luxemburg) zurückgeben, wie im Verkaufsprospekt beschrieben.

ESG Information

Stand: 30.11.2025

Rechtliche Informationen

Die offengelegten ESG-Informationen werden der cleversoft GmbH von der genannten Kapitalanlagegesellschaft (Hersteller) und Scope Fund Analysis zur Verfügung gestellt. Die ESG-Informationen werden mit größtmöglicher Sorgfalt erstellt, regelmäßig geprüft und aktualisiert. Trotz aller Sorgfalt können sich die Informationen inzwischen verändert haben oder auf fehlerhaften Daten Dritter basieren. Die Versicherungsgesellschaft und cleversoft GmbH können keine Gewähr für die Richtigkeit, Vollständigkeit und Aktualität der ausgewiesenen Daten übernehmen. Die in dem ESG-Dokument publizierten Informationen stellen keine Empfehlung, Angebot oder Aufforderung zur Investition in einen Fonds dar.

ESG Information

Stand: 30.11.2025

BNP Paribas Easy Low Carbon 100 Europe PAB® UCITS ETF C

Das Scope ESG-Rating basiert auf 15 Haupt- und 88 Sub-Ausschlusskriterien. Aus der erreichten Prozentzahl für die verwendeten Ausschlusskriterien ergibt sich eine Bewertung für jede der drei Dimensionen (E)nvironmental, (S)ocial und (G)overnance. Die endgültige Bewertungskennzahl berechnet sich abschließend aus der prozentualen Verteilung aller Ausschlusskriterien über die drei ESG-Dimensionen als Gewichtungsfaktor hinweg. Die Skala reicht von null bis fünf, wobei fünf die bestmögliche Bewertung darstellt.



[Information zum Scope ESG-Rating](#)

Scope ESG-Rating Skala von 0 bis 5
(0 = schlechtester Wert, 5 = bester Wert)






Unternehmensführung
Keines der Ausschlusskriterien wurde berücksichtigt.

Welche Nachhaltigkeitskriterien werden mit einbezogen?

ESG-Reporting	Ja	Engagement	Ja
ESG-Research	Ja	Ausschlusskriterien	Ja
Best-of-Class	Nein	Best-in-Class	Nein
Themenansatz	Nein		

Quelle: Scope Fund Analysis

Sind bestimmte Investitionen ausgeschlossen?

 Umwelt		 Soziales		 Unternehmensführung	
• Automobilindustrie	Nein	• Menschenrechtsverstöße	Nein	• Verstoß gegen Global Compact	Nein
• Chemie	Nein	• Arbeitsrechtsverstöße	Nein	• Unzulässige Geschäftspraktiken	Nein
• Gentechnik	Nein	• Pornographie	Nein		
• Kernkraft	Ja	• Suchtmittel	Nein		
• Fossile Energieträger	Ja	• Tierschutzverstöße	Nein		
• Luftfahrt	Nein	• Waffen / Rüstung	Ja		
• Umweltschädliches Verhalten	Nein				

Quelle: Scope Fund Analysis

ESG-Glossar

Ausschlusskriterien - Ein Ansatz, bei dem bestimmte Investments oder Investmentklassen aus dem Investmentuniversum ausgeschlossen werden.

Best-in-Class - Auswahl oder Gewichtung der sich am besten entwickelnden Unternehmen oder Assets auf Grundlage einer ESG-Analyse innerhalb eines bestimmten Investment-Universums.

Best-of-Class - Anlagestrategie, nach der auf Basis von ESG-Kriterien die besten Unternehmen über sämtliche Branchen und Kategorien hinweg ausgewählt werden.

Engagement - Langfristiger Dialog von Investoren und Unternehmen mit dem Ziel, die Unternehmensführung unter Berücksichtigung von sozialen, ethischen und ökologischen Kriterien zu gewinnen.

ESG-Kriterien - Englisch für Environmental, Social and Governance - Umwelt, Soziales und gute Unternehmensführung. Bezieht sich auf ein breites Spektrum nicht-finanzieller Indikatoren für die Nachhaltigkeitsfonds.

ESG-Reporting - Die Offenlegung nicht-finanzieller Kennzahlen und Informationen zu ESG-Kriterien auf Fonds- und Unternehmensebene.

ESG-Research - Spezialisierte Research-Anbieter bieten Analysen zu Staaten und Unternehmen unter Berücksichtigung der Kriterien Umwelt, Soziales und Unternehmensführung (ESG) an. Materielle im Rahmen der klassischen Finanzanalyse vernachlässigte ESG-Risiken und Chancen werden identifiziert und bewertet.

Global Compact - Der UN Global Compact (Globaler Pakt der Vereinten Nationen) verpflichtet Unternehmen zur Einhaltung sozialer und ökologischer Mindeststandards. Wichtige Prinzipien des UN Global Compact sind Menschenrechte, Vereinigungsfreiheit, Abschaffung von Zwangs- und Kinderarbeit, Umweltschutz und Korruptionsbekämpfung.

Themenansatz - Investitionen in Themen oder Assets, die mit der Förderung von Nachhaltigkeit zusammenhängen. Thematische Fonds haben ESG-Themenschwerpunkte, z. B. Klimawandel und Ökoeffizienz.