

Mischfonds dynamisch
AI Navigator - US & Europe Equity A

08. Dezember 2025

Strategie

Der Fonds verfolgt das Hauptziel, durch weitreichende Diversifikation und aktives Management Wertzuwächse zu erzielen. Das Anlageuniversum umfasst den MSCI USA und den MSCI Europe, wobei vornehmlich in US-Aktien sowie in west- und mitteleuropäische Aktien investiert wird. Ein KI-Algorithmus, der komplexe Zusammenhänge zwischen Einflussfaktoren und Renditen identifiziert, bildet die Grundlage der Anlagestrategie. Der Algorithmus wird regelmäßig optimiert, um die Prognosequalität zu verbessern und an Marktbedingungen anzupassen. Der Fonds bewirbt ökologische und soziale Merkmale gemäß Artikel 8 SFDR. Mehr als 50 % des Aktivvermögens werden in Kapitalbeteiligungen investiert, bis zu 10 % in Anteile an Investmentfonds. Der Fonds kann bis zu 20 % flüssige Mittel halten und Derivate einsetzen, um Verluste zu verringern oder höhere Wertzuwächse zu erzielen. Der Fonds investiert in Aktien von Emittenten mit Sitz in den USA oder Europa und optimiert die Gewichtung der Einzelaktien unter Risiko-Rendite-Gesichtspunkten.

Basisdaten

Fonds-Nr. / ISIN	228 / LU0561655688
Fondsgesellschaft	WWK Investment S.A.
Depotbank	Hauck Aufhäuser Lampe Privatbankiers AG, Niederlassung Luxemburg
Fondswährung	EUR
Aufledgedatum	15.12.2010
Ertragsverwendung	thesaurierend

Aktuelle Daten

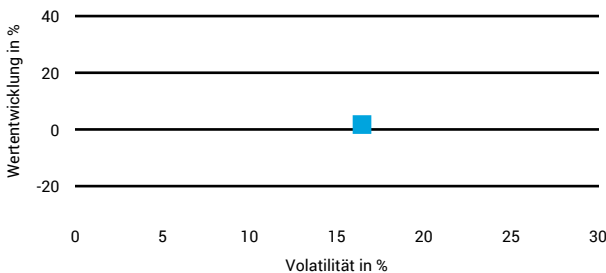
Fondsvolumen	309,03 Mio. EUR (08.12.2025)
Rücknahmepreis	18,80 EUR (08.12.2025)

Kosten

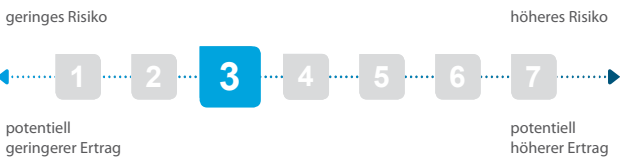
Laufende Kosten	1,57 % (22.05.2025)
Rückvergütung	0,71 %

1 Jahres Risiko Rendite Diagramm

AI Navigator - US & Europe Equity A

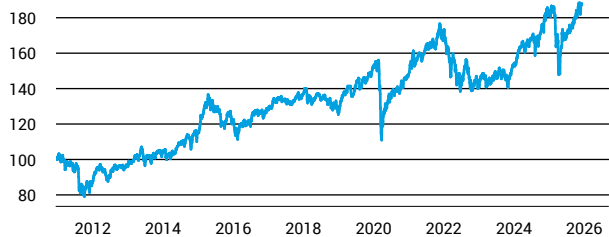


Risikoklasse nach KID (22.05.2025)

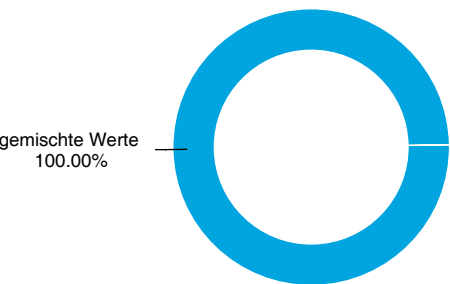


Wertentwicklung (indexiert)

AI Navigator - US & Europe Equity A



Vermögensaufteilung



Performance (08.12.2025)

	1 Jahr	3 Jahre	5 Jahre	10 Jahre
Fonds	+1,73 %	+30,37 %	+28,94 %	+51,00 %

Performance p.a. (08.12.2025)

	1 Jahr p.a.	3 Jahre p.a.	5 Jahre p.a.	10 Jahre p.a.
Fonds	+1,73 %	+9,24 %	+5,21 %	+4,20 %

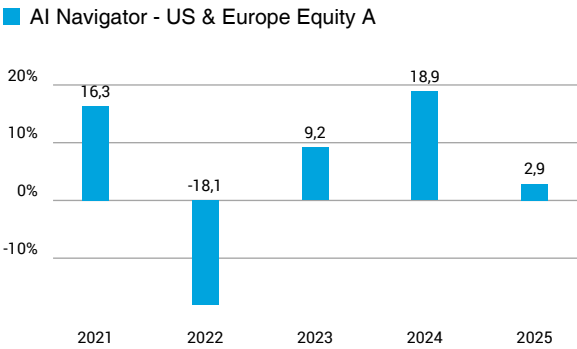
Diese Darstellung dient ausschließlich der Produktinformation und stellt weder eine Anlageberatung noch eine Produktempfehlung dar. Wertentwicklungsdarstellungen nach der BVI-Methode (ohne Berücksichtigung von Ausgabeaufschlägen). Historische Wertentwicklungen lassen keine Rückschlüsse auf eine ähnliche Entwicklung in der Zukunft zu. Diese sind nicht prognostizierbar. Weitergehende Informationen sind den gesetzlichen Pflichtveröffentlichungen der Fondsgesellschaft zu entnehmen, die Sie bei uns kostenlos anfordern können.

Fonds-Factsheet

Mischfonds dynamisch AI Navigator - US & Europe Equity A

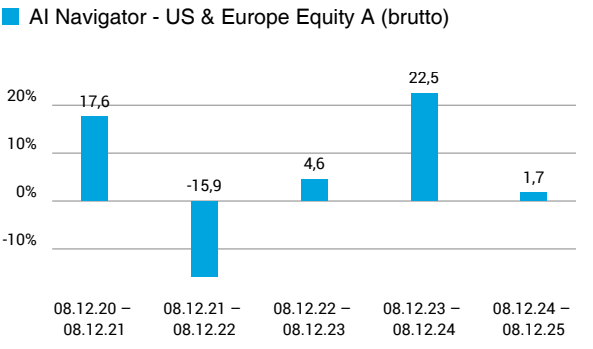
08. Dezember 2025

Wertentwicklung nach Kalenderjahren



Quelle: CleverSoft FondsDB™ Stand: 08.12.2025

Rollierende Wertentwicklung



Quelle: CleverSoft FondsDB™ Stand: 08.12.2025

Kennzahlen

Sharpe Ratio (1 Jahr)	-0,03
1-Monats-Tief in %	-8,01

Volatilität

1 Jahr	5 Jahre	10 Jahre	Seit Auflage
16,47 %	11,89 %	10,94 %	10,56 %

Diese Darstellung dient ausschließlich der Produktinformation und stellt weder eine Anlageberatung noch eine Produktempfehlung dar. Wertentwicklungsdarstellungen nach der BVI-Methode (ohne Berücksichtigung von Ausgabeaufschlägen). Historische Wertentwicklungen lassen keine Rückschlüsse auf eine ähnliche Entwicklung in der Zukunft zu. Diese sind nicht prognostizierbar. Weitergehende Informationen sind den gesetzlichen Pflichtveröffentlichungen der Fondsgesellschaft zu entnehmen, die Sie bei uns kostenlos anfordern können.

ESG Information

Stand: 05.12.2025

Gegenstand dieses Dokuments sind Nachhaltigkeitsinformationen zu diesem Finanzprodukt. Es handelt sich um Werbematerial. Für Informationen über die berücksichtigten Umweltziele lesen Sie bitte aufmerksam die Nachhaltigkeitsinformationen des Herstellers. Der Grundsatz „Vermeidung erheblicher Beeinträchtigungen“ findet nur bei denjenigen dem Finanzprodukt zugrunde liegenden Investitionen Anwendung, die die EU-Kriterien für ökologisch nachhaltige Wirtschaftsaktivitäten berücksichtigen. Die dem verbleibenden Teil dieses Finanzprodukts zugrunde liegenden Investitionen berücksichtigen nicht die EU-Kriterien für ökologisch nachhaltige Wirtschaftsaktivitäten.

AI Navigator - US & Europe Equity A

ISIN / WKN	LU0561655688 / A1C9MK
Emittent / Hersteller	WWK Investment S.A.
Benchmark	-
EU-Offenlegungskategorisierung*	Artikel 8 Einstufung nach Verordnung (EU) 2019/2088 über nachhaltigkeitsbezogene Offenlegungspflichten im Finanzdienstleistungssektor (SFDR)
PAI Berücksichtigung**	Ja, für folgende Kriterien: Treibhausgas-Emissionen; Soziale und Arbeitnehmerbelange
SFDR vorvertragliche Informationen***	Link
SFDR regelmäßige Informationen***	siehe Jahresbericht
SFDR Website Informationen***	Link
ESG-Fokus	-
Aktualisierung durch Hersteller	04.12.2025

* Artikel 6: Finanzprodukte, die weder ökologische und/oder soziale Merkmale bewerben, noch nachhaltige Investitionen anstreben; Artikel 8: Finanzprodukte, die ökologische und/oder soziale Merkmale bewerben, und die Unternehmen, in die investiert wird, wenden Verfahrensweisen einer guten Unternehmensführung an; Artikel 9: Finanzprodukte, die nachhaltige Investitionen anstreben.

** PAI (Principle Adverse Impact) sind die negativen Auswirkungen von Investitionsentscheidungen auf Nachhaltigkeitsfaktoren.

*** SFDR - Sustainable Finance Disclosure Regulation (Offenlegungsverordnung)

ESG Information

Stand: 05.12.2025

Anlagestrategie

Ziel der Anlagepolitik des AI Navigator – US & Europe Equity ist das Anstreben einer attraktiven Wertsteigerung der von den Anteilhabern eingebrachten Anlagemittel. Um dieses Anlageziel zu erreichen, wird das Fondsvermögen nach dem Grundsatz der Risikostreuung angelegt werden. Dies erfolgt insbesondere durch eine weitreichende Diversifikation. Das Anlageuniversum besteht aus dem MSCI USA und dem MSCI Europe. Es wird demnach vornehmlich in US-Aktien sowie in west- und mitteleuropäische Aktien investiert (Frankreich, Großbritannien, Schweiz, Finnland, Deutschland, Schweden, Italien, Spanien, Portugal, Dänemark, Österreich, Belgien, Luxemburg, Niederlande, Norwegen, Irland). Der Fonds wird aktiv gemanagt. Die Auswahl einzelner Aktien im Portfolio erfolgt durch einen KI-Algorithmus, welcher die Überrenditen der Aktien schätzt. Dieser KI-Algorithmus bildet die Grundlage der Anlagestrategie des AI Navigator – US & Europe Equity. Der Algorithmus ist in der Lage, komplexe Zusammenhänge zwischen Einflussfaktoren (u. a. Fundamental- und Marktdaten) und Renditen zu identifizieren und zu prognostizieren. Ziel ist es, die Prognosetreiber für Überschussrenditen der Einzelaktien zu identifizieren. Das KI-Modell wird in regelmäßigen Abständen optimiert, um die Güte der Prognosen zu gewährleisten und an veränderte Marktbedingungen anzupassen. Es kombiniert verschiedene Ansätze, um die Prognosequalität durch die Reduzierung modellspezifischer Verzerrungen weiter zu verbessern. Die vielversprechendsten Titel fließen in die Portfoliokonstruktion ein. Ein Optimierungsprozess bestimmt die Gewichtung der Einzelaktien innerhalb des Portfolios unter Risiko-Rendite-Gesichtspunkten. Der Algorithmus maximiert die geschätzte Überrendite unter der Nebenbedingung, das aktive Risiko (Tracking Error) zu begrenzen und insbesondere signifikante systematische Risiken zu minimieren. Der Fonds ist ein Finanzprodukt, mit dem ökologische und soziale Merkmale beworben werden und qualifiziert gemäß Artikel 8 Absatz 1 der Verordnung (EU) 2019/2088 über nachhaltigkeitsbezogene Offenlegungspflichten im Finanzdienstleistungssektor (SFDR). Für den Fonds werden unter Berücksichtigung von Artikel 4 des Verwaltungsverreglements, dem Grundsatz der Risikostreuung folgend, Aktien erworben. Dabei werden überwiegend Aktien erworben, deren Emittenten ihren juristischen Sitz in den USA oder Europa haben. Der Fonds wird im Rahmen seiner Anlagepolitik mehr als 50 % seines Aktivvermögens in Kapitalbeteiligungen investieren. Bis zu 10 % des Netto-Fondsvermögens können in Anteile an Investmentfonds (OGAW und OGA, inklusive ETF) investiert werden. Der Fonds kann je nach Finanzmarktsituation bis zu 20 % flüssige Mittel halten. Darüber hinaus darf der Fonds zur Liquiditätssteuerung Sichteinlagen in Form von Tagesgeldern und kündbare Einlagen halten. Darüber hinaus darf der Fonds in keine weiteren Vermögenswerte investieren. Der Fonds kann Derivategeschäfte einsetzen, um mögliche Verluste zu verringern oder um höhere Wertzuwächse zu erzielen. Ein Derivat ist ein Finanzinstrument, dessen Wert – nicht notwendig 1:1 – von der Entwicklung eines oder mehrerer Basiswerte wie z. B. Wertpapieren oder Zinssätzen abhängt. Die Erträge verbleiben im Fonds und erhöhen den Wert der Anteile.

Rechtliche Informationen

Die offengelegten ESG-Informationen werden der cleversoft GmbH von der genannten Kapitalanlagegesellschaft (Hersteller) zur Verfügung gestellt. Die ESG-Informationen werden mit größtmöglicher Sorgfalt erstellt, regelmäßig geprüft und aktualisiert. Trotz aller Sorgfalt können sich die Informationen inzwischen verändert haben oder auf fehlerhaften Daten Dritter basieren. Die Versicherungsgesellschaft und cleversoft GmbH können keine Gewähr für die Richtigkeit, Vollständigkeit und Aktualität der ausgewiesenen Daten übernehmen. Die in dem ESG-Dokument publizierten Informationen stellen keine Empfehlung, Angebot oder Aufforderung zur Investition in einen Fonds dar.