

Aktienfonds Emerging Markets
Templeton Frontier Markets Fund A (acc) USD

18. Juni 2026

Strategie

Anlageziel dieses Fonds ist das langfristige Kapitalwachstum. Der Fonds investiert vorwiegend in Wertpapiere von Unternehmen, die in den Frontier Markets (Grenzmärkten) eingetragen sind und/oder dort ihren Geschäftsschwerpunkt haben.

Basisdaten

Fonds-Nr. / ISIN	218 / LU0390136736
Fondsgesellschaft	Franklin Templeton International Services S.à r.l.
Depotbank	J.P. Morgan SE, Niederlassung Luxemburg
Fondswährung	USD
Auflegedatum	14.10.2008
Ertragsverwendung	thesaurierend

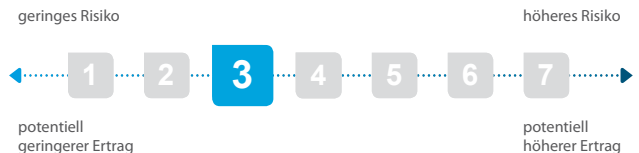
Aktuelle Daten

Fondsvolumen	65,73 Mio. USD (30.04.2026)
Rücknahmepreis	32,79 USD (18.06.2026)

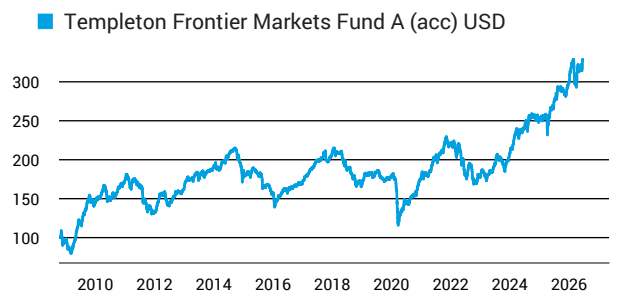
Kosten

Laufende Kosten	2,58 % (19.02.2026)
Rückvergütung	0,77 %

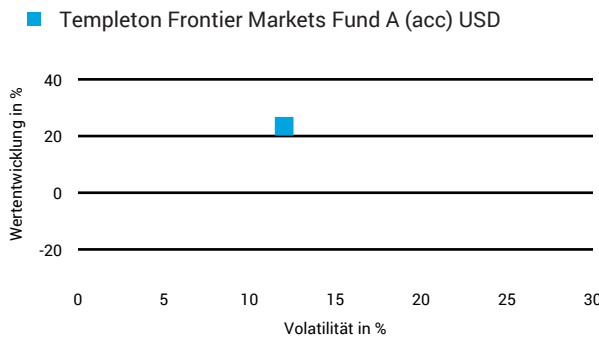
Risikoklasse nach KID (19.02.2026)



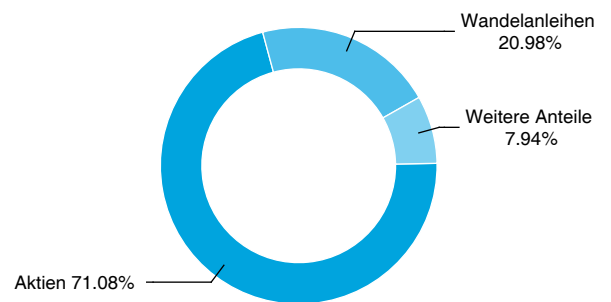
Wertentwicklung (indexiert)



1 Jahres Risiko Rendite Diagramm



Vermögensaufteilung



Performance (18.06.2026)

	1 Jahr	3 Jahre	5 Jahre	10 Jahre
Fonds	+23,46 %	+71,41 %	+64,53 %	+101,29 %

Performance p.a. (18.06.2026)

	1 Jahr p.a.	3 Jahre p.a.	5 Jahre p.a.	10 Jahre p.a.
Fonds	+23,46 %	+19,66 %	+10,46 %	+7,24 %

Diese Darstellung dient ausschließlich der Produktinformation und stellt weder eine Anlageberatung noch eine Produktempfehlung dar. Wertentwicklungsdarstellungen nach der BVI-Methode (ohne Berücksichtigung von Ausgabeaufschlägen). Historische Wertentwicklungen lassen keine Rückschlüsse auf eine ähnliche Entwicklung in der Zukunft zu. Diese sind nicht prognostizierbar. Weitergehende Informationen sind den gesetzlichen Pflichtveröffentlichungen der Fondsgesellschaft zu entnehmen, die Sie bei uns kostenlos anfordern können.

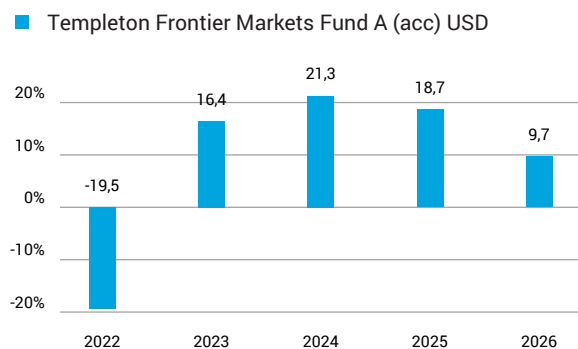
Fonds-Factsheet

Aktienfonds Emerging Markets

Templeton Frontier Markets Fund A (acc) USD

18. Juni 2026

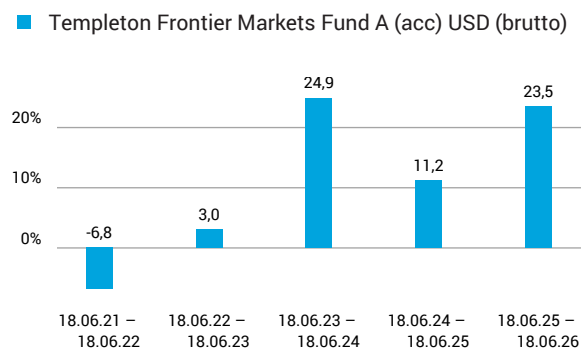
Wertentwicklung nach Kalenderjahren



Quelle: CleverSoft FondsDB™

Stand: 18.06.2026

Rollierende Wertentwicklung



Quelle: CleverSoft FondsDB™

Stand: 18.06.2026

Kennzahlen

Sharpe Ratio (1 Jahr)	1,69
1-Monats-Tief in %	-8,31

Volatilität

1 Jahr	5 Jahre	10 Jahre	Seit Auflage
12,01 %	10,85 %	11,21 %	11,12 %

Die 5 größten Länder (30.04.2026)

Vietnam	17,47 %
Philippinen	11,37 %
Kasachstan	9,52 %
Slowenien	6,65 %
Peru	6,22 %

Die 5 größten Branchen (30.04.2026)

Diversifizierte Banken	45,83 %
Seehafen/ -dienstleistungen	4,74 %
Stahl	4,67 %
Basiskonsumgüter	4,60 %
Verbraucherkredite	3,47 %

Die 5 größten Engagements (30.04.2026)

Nova Ljubljanska banka dd Ljubljana ADR	6,65 %
JSC Halyk Savings Bank of Kazakhstan	6,05 %
Credicorp	5,33 %
Intl Container Term. Svcs	4,74 %
HOA PHAT GROUP JSC	4,67 %

Diese Darstellung dient ausschließlich der Produktinformation und stellt weder eine Anlageberatung noch eine Produktempfehlung dar. Wertentwicklungsdarstellungen nach der BVI-Methode (ohne Berücksichtigung von Ausgabeaufschlägen). Historische Wertentwicklungen lassen keine Rückschlüsse auf eine ähnliche Entwicklung in der Zukunft zu. Diese sind nicht prognostizierbar. Weitergehende Informationen sind den gesetzlichen Pflichtveröffentlichungen der Fondsgesellschaft zu entnehmen, die Sie bei uns kostenlos anfordern können.

ESG Information

Stand: 31.05.2026

Gegenstand dieses Dokuments sind Nachhaltigkeitsinformationen zu diesem Finanzprodukt. Es handelt sich um Werbematerial. Die diesem Finanzprodukt zugrunde liegenden Investitionen berücksichtigen nicht die EU-Kriterien für ökologisch nachhaltige Wirtschaftsaktivitäten. Informationen zur Berücksichtigung von Nachhaltigkeitsrisiken und der eventuell zu erwartenden Auswirkungen der Nachhaltigkeitsrisiken auf die Rendite dieses Finanzprodukts werden gem. Art. 6 (3), g) der Offenlegungsverordnung im Verkaufsprospekt veröffentlicht. Bitte informieren Sie sich darüber im Verkaufsprospekt, der entsprechende Link ist in der folgenden Tabelle enthalten.

Templeton Frontier Markets Fund A (acc) USD

ISIN / WKN	LU0390136736 / A0RAKZ
Emittent / Hersteller	Franklin Templeton International Services S.à r.l.
Benchmark	-
EU-Offenlegungskategorisierung*	Artikel 6 Einstufung nach Verordnung (EU) 2019/2088 über nachhaltigkeitsbezogene Offenlegungspflichten im Finanzdienstleistungssektor (SFDR)
PAI Berücksichtigung**	Nein
SFDR vorvertragliche Informationen***	nicht verfügbar
SFDR regelmäßige Informationen***	nicht verfügbar
SFDR Website Informationen***	nicht verfügbar
ESG-Fokus	-
Aktualisierung durch Hersteller	25.05.2026

* Artikel 6: Finanzprodukte, die weder ökologische und/oder soziale Merkmale bewerben, noch nachhaltige Investitionen anstreben; Artikel 8: Finanzprodukte, die ökologische und/oder soziale Merkmale bewerben, und die Unternehmen, in die investiert wird, wenden Verfahrensweisen einer guten Unternehmensführung an; Artikel 9: Finanzprodukte, die nachhaltige Investitionen anstreben.

** PAI (Principle Adverse Impact) sind die negativen Auswirkungen von Investitionsentscheidungen auf Nachhaltigkeitsfaktoren.

*** SFDR - Sustainable Finance Disclosure Regulation (Offenlegungsverordnung)

Anlagestrategie

Anlageziel Angestrebt wird ein langfristiges Anlagewachstum durch Kapitalzuwachs. Anlagerichtlinien Der Fonds investiert überwiegend in Aktien von Unternehmen mit beliebiger Marktkapitalisierung, die ihren Sitz in Grenzmärkten (weniger entwickelte und weniger zugängliche Schwellenländer) haben oder dort einen wesentlichen Teil ihrer Geschäftstätigkeit ausüben. In geringerem Umfang kann der Fonds in Aktien und Anleihen von Unternehmen aus der ganzen Welt investieren. Derivate und Techniken Der Fonds kann Derivate zur Verringerung von Risiken (Hedging bzw. Absicherung) und Kosten sowie zur Erzielung von zusätzlichem Ertrag oder Wachstum (im Einklang mit dem Risikoprofil des Fonds) einsetzen. SFDR-Kategorie Artikel 6 (bewirbt keine ökologischen und/oder sozialen Merkmale und verfolgt kein nachhaltiges Anlageziel gemäß den EU-Vorschriften). Basiswährung US-Dollar (USD). Benchmark(s) MSCI Frontier Emerging Markets Select Countries Capped Index-NR. Nur zum Vergleich der Wertentwicklung verwendet. Der Fonds wird aktiv verwaltet und kann erheblich von der/den Benchmark(s) abweichen. Anteilsklasse Kauf und Verkauf von Anteilen Sie können die Anteile normalerweise an jedem Handelstag der New Yorker Börse kaufen oder verkaufen. Die aus den Anlagen des Fonds erhaltenen Erträge werden thesauriert, wodurch sich der Wert der Anteile erhöht.

Rechtliche Informationen

Die offengelegten ESG-Informationen werden der cleversoft GmbH von der genannten Kapitalanlagegesellschaft (Hersteller) zur Verfügung gestellt. Die ESG-Informationen werden mit größtmöglicher Sorgfalt erstellt, regelmäßig geprüft und aktualisiert. Trotz aller Sorgfalt können sich die Informationen inzwischen verändert haben oder auf fehlerhaften Daten Dritter basieren. Die Versicherungsgesellschaft und cleversoft GmbH können keine Gewähr für die Richtigkeit, Vollständigkeit und Aktualität der ausgewiesenen Daten übernehmen. Die in dem ESG-Dokument publizierten Informationen stellen keine Empfehlung, Angebot oder Aufforderung zur Investition in einen Fonds dar.