

ETF-Fonds

Xtrackers Euro Stoxx 50 UCITS ETF 1C

23. April 2026

Strategie

Das Anlageziel des Fonds besteht darin, die Wertentwicklung des Basiswerts, des EURO STOXX 50 (R) Index abzubilden. Zur Erreichung des Anlageziels kann der Fonds in erster Linie in übertragbare Wertpapiere investieren und/oder setzt zudem derivative Techniken ein.

Basisdaten

Fonds-Nr. / ISIN	333 / LU0380865021
Fondsgesellschaft	DWS Investment S.A.
Depotbank	State Street Bank International GmbH, Niederlassung Luxemburg
Fondswährung	EUR
Aufledgedatum	29.08.2008
Ertragsverwendung	thesaurierend

Aktuelle Daten

Fondsvolumen	6,39 Mrd. EUR (30.01.2026)
Rücknahmepreis	103,58 EUR (23.04.2026)

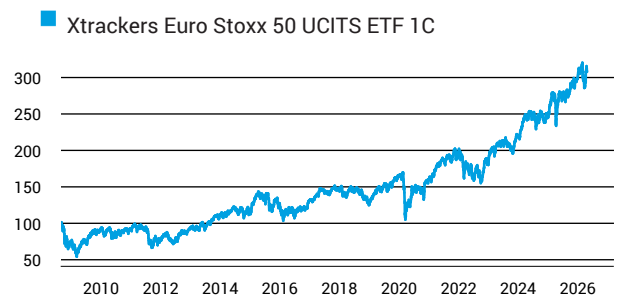
Kosten

Laufende Kosten	0,09 % (16.02.2026)
Rückvergütung	0,00 %

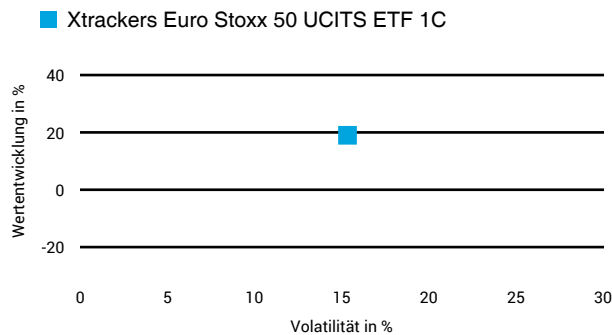
Risikoklasse nach KID (16.02.2026)




Wertentwicklung (indexiert)



1 Jahres Risiko Rendite Diagramm



Vermögensaufteilung



Performance (23.04.2026)

	1 Jahr	3 Jahre	5 Jahre	10 Jahre
Fonds	+18,99 %	+46,33 %	+69,78 %	+152,87 %

Performance p.a. (23.04.2026)

	1 Jahr p.a.	3 Jahre p.a.	5 Jahre p.a.	10 Jahre p.a.
Fonds	+18,99 %	+13,52 %	+11,16 %	+9,72 %

Diese Darstellung dient ausschließlich der Produktinformation und stellt weder eine Anlageberatung noch eine Produktempfehlung dar. Wertentwicklungsdarstellungen nach der BVI-Methode (ohne Berücksichtigung von Ausgabeaufschlägen). Historische Wertentwicklungen lassen keine Rückschlüsse auf eine ähnliche Entwicklung in der Zukunft zu. Diese sind nicht prognostizierbar. Weitergehende Informationen sind den gesetzlichen Pflichtveröffentlichungen der Fondsgesellschaft zu entnehmen, die Sie bei uns kostenlos anfordern können.

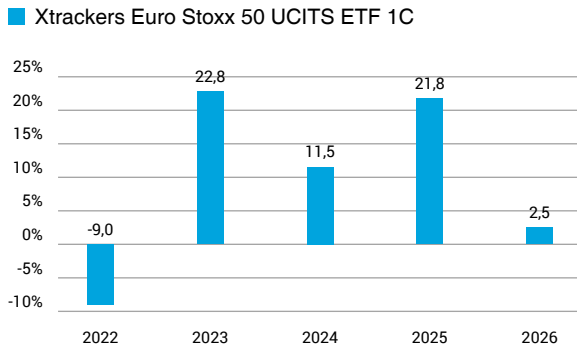
Fonds-Factsheet

ETF-Fonds

Xtrackers Euro Stoxx 50 UCITS ETF 1C

23. April 2026

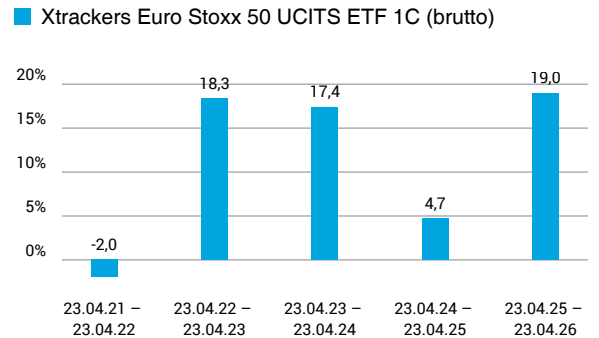
Wertentwicklung nach Kalenderjahren



Quelle: CleverSoft FondsDB™

Stand: 23.04.2026

Rollierende Wertentwicklung



Quelle: CleverSoft FondsDB™

Stand: 23.04.2026

Kennzahlen

Sharpe Ratio (1 Jahr)	1,30
1-Monats-Tief in %	-9,16

Volatilität

1 Jahr	5 Jahre	10 Jahre	Seit Auflage
15,11 %	17,27 %	18,16 %	21,75 %

Die 5 größten Länder (31.01.2026)

Deutschland	29,32 %
Frankreich	26,16 %
Niederlande	19,64 %
Spanien	10,63 %
Italien	8,00 %

Die 5 größten Branchen (31.01.2026)

Finanzwesen	26,21 %
Industrie	21,44 %
Informationstechnologie	16,19 %
langlebige Gebrauchsgüter	11,01 %
Gesundheitswesen	5,97 %

Die 5 größten Engagements (31.01.2026)

ASML Holding N.V.	10,91 %
Siemens AG	4,46 %
SAP	4,02 %
Banco Santander	3,71 %
Allianz SE	3,27 %

Diese Darstellung dient ausschließlich der Produktinformation und stellt weder eine Anlageberatung noch eine Produktempfehlung dar. Wertentwicklungsdarstellungen nach der BVI-Methode (ohne Berücksichtigung von Ausgabeaufschlägen). Historische Wertentwicklungen lassen keine Rückschlüsse auf eine ähnliche Entwicklung in der Zukunft zu. Diese sind nicht prognostizierbar. Weitergehende Informationen sind den gesetzlichen Pflichtveröffentlichungen der Fondsgesellschaft zu entnehmen, die Sie bei uns kostenlos anfordern können.

ESG Information

Stand: 31.03.2026

Gegenstand dieses Dokuments sind Nachhaltigkeitsinformationen zu diesem Finanzprodukt. Es handelt sich um Werbematerial. Die diesem Finanzprodukt zugrunde liegenden Investitionen berücksichtigen nicht die EU-Kriterien für ökologisch nachhaltige Wirtschaftsaktivitäten. Informationen zur Berücksichtigung von Nachhaltigkeitsrisiken und der eventuell zu erwartenden Auswirkungen der Nachhaltigkeitsrisiken auf die Rendite dieses Finanzprodukts werden gem. Art. 6 (3), g) der Offenlegungsverordnung im Verkaufsprospekt veröffentlicht. Bitte informieren Sie sich darüber im Verkaufsprospekt, der entsprechende Link ist in der folgenden Tabelle enthalten.

Xtrackers Euro Stoxx 50 UCITS ETF 1C

ISIN / WKN	LU0380865021 / DBX1ET
Emittent / Hersteller	DWS Investment S.A.
Benchmark	-
EU-Offenlegungskategorisierung*	Artikel 6 Einstufung nach Verordnung (EU) 2019/2088 über nachhaltigkeitsbezogene Offenlegungspflichten im Finanzdienstleistungssektor (SFDR)
PAI Berücksichtigung**	Nein
SFDR vorvertragliche Informationen***	nicht verfügbar
SFDR regelmäßige Informationen***	nicht verfügbar
SFDR Website Informationen***	nicht verfügbar
ESG-Fokus	-
Aktualisierung durch Hersteller	02.06.2025

* Artikel 6: Finanzprodukte, die weder ökologische und/oder soziale Merkmale bewerben, noch nachhaltige Investitionen anstreben; Artikel 8: Finanzprodukte, die ökologische und/oder soziale Merkmale bewerben, und die Unternehmen, in die investiert wird, wenden Verfahrensweisen einer guten Unternehmensführung an; Artikel 9: Finanzprodukte, die nachhaltige Investitionen anstreben.

** PAI (Principle Adverse Impact) sind die negativen Auswirkungen von Investitionsentscheidungen auf Nachhaltigkeitsfaktoren.

*** SFDR - Sustainable Finance Disclosure Regulation (Offenlegungsverordnung)

Anlagestrategie

ANLAGEZIEL: Das Anlageziel besteht darin, die Wertentwicklung des EURO STOXX 50® Index (der Index) abzubilden, der die Wertentwicklung der Aktien von 50 der größten Unternehmen aus bestimmten Industriezweigen in der Eurozone widerspiegeln soll. **INDEXBESCHREIBUNG:** Die Unternehmen werden anhand des höchsten Gesamtwerts an frei verfügbaren Aktien im Vergleich zu anderen Unternehmen ausgewählt. Die Gewichtung eines Unternehmens im Index hängt von seiner relativen Größe ab, darf jedoch an jedem vierteljährlichen Überprüfungstermin höchstens 10% des Index ausmachen. **NEUGEWICHTUNG, BERECHNUNG UND VERWALTUNG DES INDEX:** Der Index wird auf Basis der Netto-Gesamtrendite (Total Return Net) berechnet, was bedeutet, dass alle Dividenden und Ausschüttungen der Unternehmen nach Steuern wieder in Aktien angelegt werden. Der Index wird mindestens vierteljährlich überprüft und neu gewichtet. **ANLAGEPOLITIK:** Zur Erreichung des Anlageziels wird der Fonds versuchen, den Index (vor Gebühren und Aufwendungen) durch den Erwerb aller oder einer wesentlichen Anzahl der darin enthaltenen Wertpapiere nachzubilden. Der Fonds kann Techniken und Instrumente für das Risikomanagement, zur Kostenreduzierung und zur Ergebnisverbesserung einsetzen. Diese Techniken und Instrumente können den Einsatz von Finanzkontrakten (Derivategeschäften) umfassen. Der Fonds kann in Bezug auf seine Anlagen auch besicherte Leihgeschäfte mit geeigneten Dritten eingehen, um zusätzliche Erträge zum Ausgleich der Kosten des Fonds zu erwirtschaften. **WEITERE INFORMATIONEN:** Bestimmte Informationen (darunter die aktuellen Anteilspreise des Fonds, die indikativen Nettoinventarwerte, vollständige Angaben zur Zusammensetzung des Fondsportfolios und Informationen über die Indexbestandteile) sind auf Ihrer lokalen DWS-Website oder auf www.Xtrackers.com verfügbar. Transaktionskosten und Steuern, unerwartete Fondskosten sowie Marktbedingungen wie Volatilität oder Liquiditätsprobleme können den Fonds in seiner Möglichkeit beeinträchtigen, den Index zu replizieren. Der voraussichtliche Tracking Error unter normalen Marktbedingungen beträgt 1 Prozent. Die Rendite des Produktes lässt sich von dem täglich berechneten Anteilspreis und einer etwaigen Ausschüttung ableiten.

ESG Information

Stand: 31.03.2026

Rechtliche Informationen

Die offengelegten ESG-Informationen werden der cleversoft GmbH von der genannten Kapitalanlagegesellschaft (Hersteller) zur Verfügung gestellt. Die ESG-Informationen werden mit größtmöglicher Sorgfalt erstellt, regelmäßig geprüft und aktualisiert. Trotz aller Sorgfalt können sich die Informationen inzwischen verändert haben oder auf fehlerhaften Daten Dritter basieren. Die Versicherungsgesellschaft und cleversoft GmbH können keine Gewähr für die Richtigkeit, Vollständigkeit und Aktualität der ausgewiesenen Daten übernehmen. Die in dem ESG-Dokument publizierten Informationen stellen keine Empfehlung, Angebot oder Aufforderung zur Investition in einen Fonds dar.