

Mischfonds dynamisch  
**ARERO - Der Weltfonds**

22. April 2026

**Strategie**

Der Fonds bildet die Anlageklassen Aktien, Renten und Rohstoffe über repräsentative Indizes bzw. Fonds in einem einzigen Produkt ab, um an der Entwicklung der Weltwirtschaft partizipieren zu können. Die Gewichtung der Anlageklassen basiert auf einem wissenschaftlich fundierten Konzept zur Vermögensanlage. Dadurch soll ein besonders günstiges Rendite-Risiko-Verhältnis erreicht werden.

**Basisdaten**

Fonds-Nr. / ISIN	<b>229 / LU0360863863</b>
Fondsgesellschaft	<b>DWS Investment S.A.</b>
Depotbank	<b>State Street Bank International GmbH, Niederlassung Luxemburg</b>
Fondswährung	<b>EUR</b>
Auflagedatum	<b>20.10.2008</b>
Ertragsverwendung	<b>thesaurierend</b>

**Aktuelle Daten**

Fondsvolumen	<b>2,56 Mrd. EUR (22.04.2026)</b>
Rücknahmepreis	<b>333,05 EUR (22.04.2026)</b>

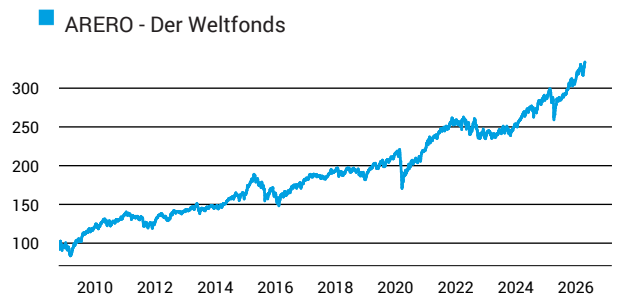
**Kosten**

Laufende Kosten	<b>0,52 % (16.02.2026)</b>
Rückvergütung	<b>0,00 %</b>

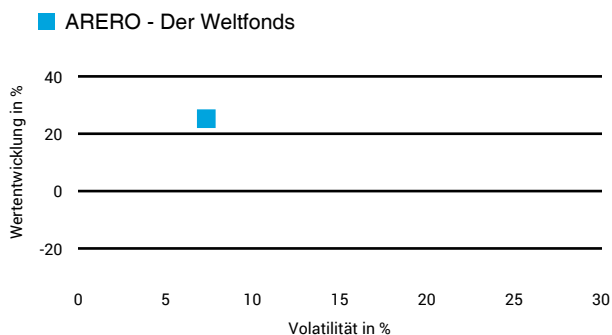
**Risikoklasse nach KID (16.02.2026)**



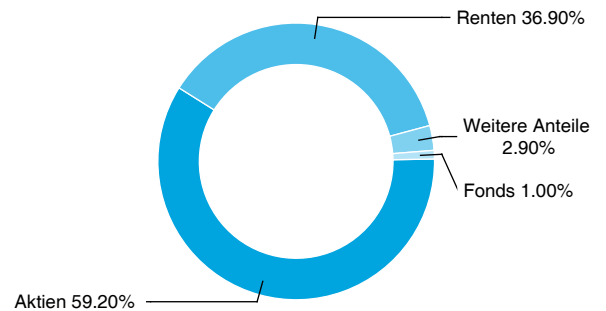
**Wertentwicklung (indexiert)**



**1 Jahres Risiko Rendite Diagramm**



**Vermögensaufteilung**



**Performance (22.04.2026)**

	1 Jahr	3 Jahre	5 Jahre	10 Jahre
Fonds	<b>+25,24 %</b>	<b>+39,11 %</b>	<b>+40,12 %</b>	<b>+99,57 %</b>

**Performance p.a. (22.04.2026)**

	1 Jahr p.a.	3 Jahre p.a.	5 Jahre p.a.	10 Jahre p.a.
Fonds	<b>+25,24 %</b>	<b>+11,62 %</b>	<b>+6,98 %</b>	<b>+7,15 %</b>

Diese Darstellung dient ausschließlich der Produktinformation und stellt weder eine Anlageberatung noch eine Produktempfehlung dar. Wertentwicklungsdarstellungen nach der BVI-Methode (ohne Berücksichtigung von Ausgabeaufschlägen). Historische Wertentwicklungen lassen keine Rückschlüsse auf eine ähnliche Entwicklung in der Zukunft zu. Diese sind nicht prognostizierbar. Weitergehende Informationen sind den gesetzlichen Pflichtveröffentlichungen der Fondsgesellschaft zu entnehmen, die Sie bei uns kostenlos anfordern können.

# Fonds-Factsheet

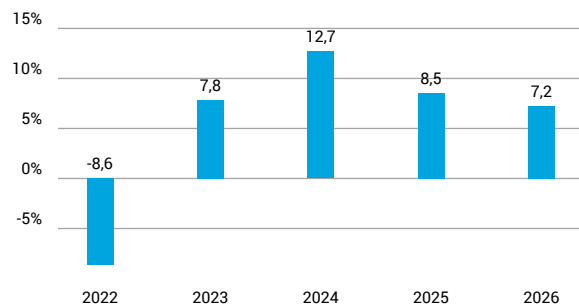
Mischfonds dynamisch

## ARERO - Der Weltfonds

22. April 2026

### Wertentwicklung nach Kalenderjahren

■ ARERO - Der Weltfonds

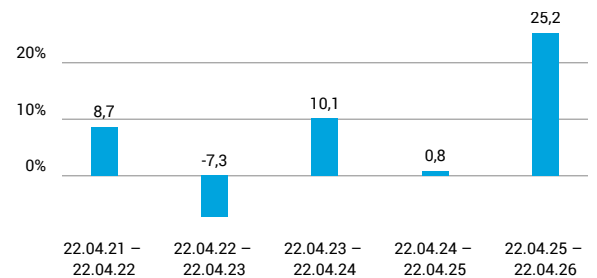


Quelle: CleverSoft FondsDB™

Stand: 22.04.2026

### Rollierende Wertentwicklung

■ ARERO - Der Weltfonds (brutto)



Quelle: CleverSoft FondsDB™

Stand: 22.04.2026

### Kennzahlen

Sharpe Ratio (1 Jahr)	<b>3,00</b>
1-Monats-Tief in %	<b>-4,28</b>

### Volatilität

1 Jahr	5 Jahre	10 Jahre	Seit Auflage
<b>7,32 %</b>	<b>8,61 %</b>	<b>8,79 %</b>	<b>9,97 %</b>

# ESG Information

**Stand: 31.03.2026**

Gegenstand dieses Dokuments sind Nachhaltigkeitsinformationen zu diesem Finanzprodukt. Es handelt sich um Werbematerial. Die diesem Finanzprodukt zugrunde liegenden Investitionen berücksichtigen nicht die EU-Kriterien für ökologisch nachhaltige Wirtschaftsaktivitäten. Informationen zur Berücksichtigung von Nachhaltigkeitsrisiken und der eventuell zu erwartenden Auswirkungen der Nachhaltigkeitsrisiken auf die Rendite dieses Finanzprodukts werden gem. Art. 6 (3), g) der Offenlegungsverordnung im Verkaufsprospekt veröffentlicht. Bitte informieren Sie sich darüber im Verkaufsprospekt, der entsprechende Link ist in der folgenden Tabelle enthalten.

## ARERO - Der Weltfonds

ISIN / WKN	LU0360863863 / DWS0R4
Emittent / Hersteller	DWS Investment S.A.
Benchmark	-
EU-Offenlegungskategorisierung*	Artikel 6 Einstufung nach Verordnung (EU) 2019/2088 über nachhaltigkeitsbezogene Offenlegungspflichten im Finanzdienstleistungssektor (SFDR)
PAI Berücksichtigung**	Nein
SFDR vorvertragliche Informationen***	nicht verfügbar
SFDR regelmäßige Informationen***	nicht verfügbar
SFDR Website Informationen***	nicht verfügbar
ESG-Fokus	-
Aktualisierung durch Hersteller	02.06.2025

\* Artikel 6: Finanzprodukte, die weder ökologische und/oder soziale Merkmale bewerben, noch nachhaltige Investitionen anstreben; Artikel 8: Finanzprodukte, die ökologische und/oder soziale Merkmale bewerben, und die Unternehmen, in die investiert wird, wenden Verfahrensweisen einer guten Unternehmensführung an; Artikel 9: Finanzprodukte, die nachhaltige Investitionen anstreben.

\*\* PAI (Principle Adverse Impact) sind die negativen Auswirkungen von Investitionsentscheidungen auf Nachhaltigkeitsfaktoren.

\*\*\* SFDR - Sustainable Finance Disclosure Regulation (Offenlegungsverordnung)

## Anlagestrategie

Ziel der Anlagepolitik ist die Erwirtschaftung eines Wertzuwachses. Um dies zu erreichen legt der Fonds in die Anlageklassen Aktien, Renten und Rohstoffe an. Der Fonds partizipiert an der Wertentwicklung der Rohstoffe indem er in fest bzw. variabel verzinsliche Wertpapiere anlegt. Dies geschieht mit Hilfe derivativer Instrumente (Finanzinstrumente, deren Wert von der Entwicklung eines oder mehrerer Basiswerte abhängt, z.B. eines Wertpapiers), wie vor allem Commodity Index Swaps und Total Return Swaps. Die Aktien- und Renteninvestments werden über Direktinvestitionen abgebildet. Diese Strategie wird als ARERO Weltstrategie bezeichnet. Die Gewichtung der Anlageklassen wird dabei am fünften Geschäftstag im Mai und im November eines jeden Jahres auf 60% Aktien, 25% europäische Staatsanleihen und 15% Rohstoffe angepasst. Aufgrund dieser Konstruktion setzt sich der Fonds aus den Komponenten Aktienportfolio und Anleiheportfolio sowie Derivate ( insbesondere Swaps) zusammen, wobei mindestens 51% des Aktivvermögens des Fonds in Kapitalbeteiligungen angelegt sind. Die Auswahl der einzelnen Anlagen liegt im Ermessen des Fondsmanagements. Die Rendite des Produktes lässt sich von dem täglich berechneten Anteilspreis und einer etwaigen Ausschüttung ableiten.

## Rechtliche Informationen

Die offengelegten ESG-Informationen werden der cleversoft GmbH von der genannten Kapitalanlagegesellschaft (Hersteller) zur Verfügung gestellt. Die ESG-Informationen werden mit größtmöglicher Sorgfalt erstellt, regelmäßig geprüft und aktualisiert. Trotz aller Sorgfalt können sich die Informationen inzwischen verändert haben oder auf fehlerhaften Daten Dritter basieren. Die Versicherungsgesellschaft und cleversoft GmbH können keine Gewähr für die Richtigkeit, Vollständigkeit und Aktualität der ausgewiesenen Daten übernehmen. Die in dem ESG-Dokument publizierten Informationen stellen keine Empfehlung, Angebot oder Aufforderung zur Investition in einen Fonds dar.