

ETF-Fonds

Xtrackers MSCI Pacific ex Japan ESG  
Screened UCITS ETF 1C

05. Dezember 2025

Strategie

Der Fonds wird passiv verwaltet und hat das Ziel, die Wertentwicklung des MSCI Pacific ex Japan Select Screened Index zu widerspiegeln. Der Index basiert auf dem MSCI Pacific ex Japan Index und umfasst große und mittelständische Unternehmen aus Industrieländern im pazifischen Raum (ohne Japan), die bestimmte ESG-Kriterien erfüllen. Der Fonds bewirbt ökologische und soziale Merkmale gemäß Artikel 8 der Verordnung (EU) 2019/2088. Wertpapiere, die gegen ESG-Standards verstoßen, werden ausgeschlossen. Der Index wird mindestens vierteljährlich überprüft und neu gewichtet. Der Fonds kann Techniken und Instrumente wie Derivate und besicherte Leihgeschäfte einsetzen, um das Risiko zu managen, Kosten zu reduzieren und Erträge zu verbessern. Der Index wird auf Basis der Netto-Gesamtrendite berechnet, wobei alle Dividenden und Ausschüttungen nach Steuern wieder angelegt werden.

Basisdaten

Fonds-Nr. / ISIN	455 / LU0322252338
Fondsgesellschaft	DWS Investment S.A.
Depotbank	State Street Bank International GmbH, Niederlassung Luxemburg
Fondswährung	USD
Auflagedatum	16.01.2009
Ertragsverwendung	thesaurierend

Aktuelle Daten

Fondsvolumen	735,85 Mio. USD (31.10.2025)
Rücknahmepreis	87,86 USD (05.12.2025)

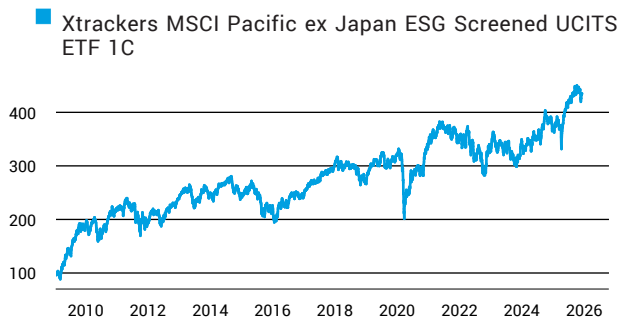
Kosten

Laufende Kosten	0,25 % (10.11.2025)
Rückvergütung	0,00 %

Risikoklasse nach KID (10.11.2025)

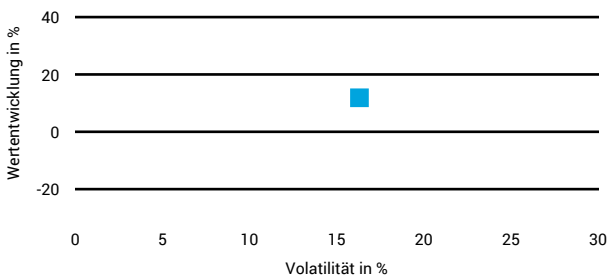


Wertentwicklung (indexiert)




1 Jahres Risiko Rendite Diagramm

Xtrackers MSCI Pacific ex Japan ESG Screened UCITS ETF 1C



Vermögensaufteilung



Performance (05.12.2025)

	1 Jahr	3 Jahre	5 Jahre	10 Jahre
Fonds	+11,86 %	+29,66 %	+31,70 %	+94,27 %

Performance p.a. (05.12.2025)

	1 Jahr p.a.	3 Jahre p.a.	5 Jahre p.a.	10 Jahre p.a.
Fonds	+11,86 %	+9,03 %	+5,66 %	+6,86 %

Diese Darstellung dient ausschließlich der Produktinformation und stellt weder eine Anlageberatung noch eine Produktempfehlung dar. Wertentwicklungsdarstellungen nach der BVI-Methode (ohne Berücksichtigung von Ausgabeaufschlägen). Historische Wertentwicklungen lassen keine Rückschlüsse auf eine ähnliche Entwicklung in der Zukunft zu. Diese sind nicht prognostizierbar. Weitergehende Informationen sind den gesetzlichen Pflichtveröffentlichungen der Fondsgesellschaft zu entnehmen, die Sie bei uns kostenlos anfordern können.

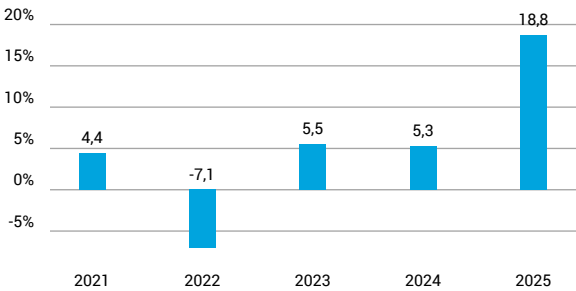
ETF-Fonds

Xtrackers MSCI Pacific ex Japan ESG  
Screened UCITS ETF 1C

05. Dezember 2025

Wertentwicklung nach Kalenderjahren

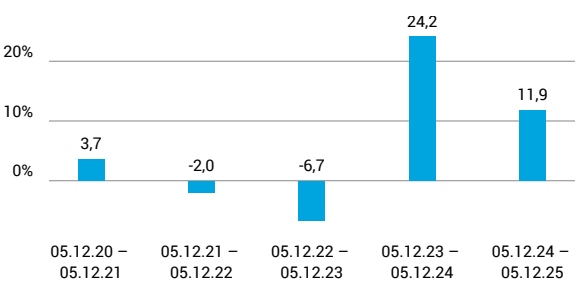
Xtrackers MSCI Pacific ex Japan ESG Screened UCITS  
ETF 1C



Quelle: CleverSoft FondsDB™ Stand: 05.12.2025

Rollierende Wertentwicklung

Xtrackers MSCI Pacific ex Japan ESG Screened UCITS  
ETF 1C (brutto)



Quelle: CleverSoft FondsDB™ Stand: 05.12.2025

Kennzahlen

Sharpe Ratio (1 Jahr)	0,59
1-Monats-Tief in %	-6,03

Volatilität

1 Jahr	5 Jahre	10 Jahre	Seit Auflage
16,32 %	15,91 %	16,52 %	17,94 %

Die 5 größten Länder (31.10.2025)

Weitere Anteile	76,75 %
Australien	58,99 %
Weitere Anteile	23,35 %
Hongkong	17,66 %
Singapur	16,52 %

Die 5 größten Branchen (31.10.2025)

Finanzwesen	46,10 %
Grundstoffe	11,78 %
langlebige Gebrauchsgüter	9,17 %
Immobilien	8,66 %
Industrie	8,21 %

Die 5 größten Engagements (31.10.2025)

Commonwealth Bank of Australia	9,17 %
Northern Star Resources	5,33 %
Aia Group Ltd	5,03 %
DBS Group Holdings Ltd	4,30 %
National Australia Bank	4,27 %

Diese Darstellung dient ausschließlich der Produktinformation und stellt weder eine Anlageberatung noch eine Produktempfehlung dar. Wertentwicklungsdarstellungen nach der BVI-Methode (ohne Berücksichtigung von Ausgabeaufschlägen). Historische Wertentwicklungen lassen keine Rückschlüsse auf eine ähnliche Entwicklung in der Zukunft zu. Diese sind nicht prognostizierbar. Weitergehende Informationen sind den gesetzlichen Pflichtveröffentlichungen der Fondsgesellschaft zu entnehmen, die Sie bei uns kostenlos anfordern können.

# ESG Information

Stand: 30.11.2025

Gegenstand dieses Dokuments sind Nachhaltigkeitsinformationen zu diesem Finanzprodukt. Es handelt sich um Werbematerial. Für Informationen über die berücksichtigten Umweltziele lesen Sie bitte aufmerksam die Nachhaltigkeitsinformationen des Herstellers. Der Grundsatz „Vermeidung erheblicher Beeinträchtigungen“ findet nur bei denjenigen dem Finanzprodukt zugrunde liegenden Investitionen Anwendung, die die EU-Kriterien für ökologisch nachhaltige Wirtschaftsaktivitäten berücksichtigen. Die dem verbleibenden Teil dieses Finanzprodukts zugrunde liegenden Investitionen berücksichtigen nicht die EU-Kriterien für ökologisch nachhaltige Wirtschaftsaktivitäten.

## Xtrackers MSCI Pacific ex Japan ESG Screened UCITS ETF 1C

ISIN / WKN	LU0322252338 / DBX1AF
Emittent / Hersteller	DWS Investment S.A.
Benchmark	MSCI Pacific ex Japan Select Screened Index
EU-Offenlegungskategorisierung*	Artikel 8 Einstufung nach Verordnung (EU) 2019/2088 über nachhaltigkeitsbezogene Offenlegungspflichten im Finanzdienstleistungssektor (SFDR)
PAI Berücksichtigung**	Ja, für folgende Kriterien: Treibhausgas-Emissionen; Soziale und Arbeitnehmerbelange
SFDR vorvertragliche Informationen***	<a href="#">Link</a>
SFDR regelmäßige Informationen***	<a href="#">Link</a>
SFDR Website Informationen***	<a href="#">Link</a>
ESG-Fokus	-
Aktualisierung durch Hersteller	02.06.2025

\* Artikel 6: Finanzprodukte, die weder ökologische und/oder soziale Merkmale bewerben, noch nachhaltige Investitionen anstreben; Artikel 8: Finanzprodukte, die ökologische und/oder soziale Merkmale bewerben, und die Unternehmen, in die investiert wird, wenden Verfahrensweisen einer guten Unternehmensführung an; Artikel 9: Finanzprodukte, die nachhaltige Investitionen anstreben.

\*\* PAI (Principle Adverse Impact) sind die negativen Auswirkungen von Investitionsentscheidungen auf Nachhaltigkeitsfaktoren.

\*\*\* SFDR - Sustainable Finance Disclosure Regulation (Offenlegungsverordnung)

### Mindestanteil von nachhaltigen Anlagen nach SFDR



# ESG Information

**Stand: 30.11.2025**

## Anlagestrategie

---

**ANLAGEZIEL:** Das Anlageziel besteht darin, die Wertentwicklung des MSCI Pacific ex Japan Select Screened Index (der „Index“) zu widerspiegeln. **INDEXBESCHREIBUNG:** Der Index basiert auf dem MSCI Pacific ex Japan Index (der „Mutterindex“), der die Wertentwicklung der Aktien bestimmter großer und mittelständischer Unternehmen aus Industrieländern im pazifischen Raum (ohne Japan) widerspiegeln soll. In den Index werden nur Unternehmen aufgenommen, die Bestandteil des Mutterindex sind und bestimmte Auswahlkriterien in den Bereichen Umwelt, Soziales und Corporate Governance (Environmental, Social und Corporate Governance, kurz: ESG) erfüllen. **ESG-KRITERIEN:** Wertpapiere, die gegen bestimmte ESG-Standards, wie im Verkaufsprospekt und/oder Nachtrag dargelegt, verstoßen, werden ausgeschlossen. Der Index beinhaltet auch eine Regel für die Reduzierung von CO<sub>2</sub>-Emissionen, bei der für den Fall, dass nach Anwendung der obigen Ausschlusskriterien die Treibhausgas-(THG-)Emissionsintensität des Index im Vergleich zum Mutterindex nicht genügend reduziert wurde, die Bestandteile in absteigender Reihenfolge ihrer THG-Emissionsintensität ausgeschlossen werden, bis ein maßgeblicher Reduktionsschwellenwert erreicht ist. Die übrigen Wertpapiere werden nach ihrer um Streubesitz bereinigten Marktkapitalisierung gewichtet. Außerdem werden bestimmte Anpassungen hinsichtlich der Gewichtung vorgenommen, damit die Gewichtungen bestimmter Branchen um nicht mehr als einen bestimmten Prozentsatz von den Gewichtungen im Mutterindex abweichen. **NEUGEWICHTUNG, BERECHNUNG UND VERWALTUNG DES INDEX:** Der Index wird von MSCI Limited verwaltet. Der Index wird auf Basis der Netto-Gesamtrendite (Total Return Net) berechnet, was bedeutet, dass alle Dividenden und Ausschüttungen der Unternehmen nach Steuern wieder in Aktien angelegt werden. Der Index wird mindestens vierteljährlich überprüft und neu gewichtet. **ANLAGEPOLITIK:** Zur Erreichung des Anlageziels wird der Fonds versuchen, den Index (vor Gebühren und Aufwendungen) durch den Erwerb aller oder einer wesentlichen Anzahl der darin enthaltenen Wertpapiere nachzubilden. Der Fonds kann Techniken und Instrumente für das Risikomanagement, zur Kostenreduzierung und zur Ergebnisverbesserung einsetzen. Diese Techniken und Instrumente können den Einsatz von Finanzkontrakten (Derivategeschäften) umfassen. Der Fonds kann in Bezug auf seine Anlagen auch besicherte Leihgeschäfte mit geeigneten Dritten eingehen, die bestimmten ESG-Kriterien unterliegen, um zusätzliche Erträge zum Ausgleich der Kosten des Fonds zu erwirtschaften. **WEITERE INFORMATIONEN:** Bestimmte Informationen (darunter die aktuellen Anteilpreise des Fonds, die indikativen Nettoinventarwerte, vollständige Angaben zur Zusammensetzung des Fondsportfolios und Informationen über die Indexbestandteile) sind auf Ihrer lokalen DWS-Website oder auf [www.Xtrackers.com](http://www.Xtrackers.com) verfügbar. Transaktionskosten und Steuern, unerwartete Fondskosten sowie Marktbedingungen wie Volatilität oder Liquiditätsprobleme können den Fonds in seiner Möglichkeit beeinträchtigen, den Index zu replizieren. Der voraussichtliche Tracking Error unter normalen Marktbedingungen beträgt 1 Prozent. Die Rendite des Produktes lässt sich von dem täglich berechneten Anteilspreis und einer etwaigen Ausschüttung ableiten.

## Rechtliche Informationen

---

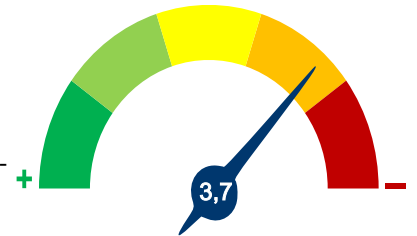
Die offengelegten ESG-Informationen werden der cleversoft GmbH von der genannten Kapitalanlagegesellschaft (Hersteller) und Scope Fund Analysis zur Verfügung gestellt. Die ESG-Informationen werden mit größtmöglicher Sorgfalt erstellt, regelmäßig geprüft und aktualisiert. Trotz aller Sorgfalt können sich die Informationen inzwischen verändert haben oder auf fehlerhaften Daten Dritter basieren. Die Versicherungsgesellschaft und cleversoft GmbH können keine Gewähr für die Richtigkeit, Vollständigkeit und Aktualität der ausgewiesenen Daten übernehmen. Die in dem ESG-Dokument publizierten Informationen stellen keine Empfehlung, Angebot oder Aufforderung zur Investition in einen Fonds dar.

# ESG Information

Stand: 30.11.2025

## Xtrackers MSCI Pacific ex Japan ESG Screened UCITS ETF 1C

Das Scope ESG-Rating basiert auf 15 Haupt- und 88 Sub-Ausschlusskriterien. Aus der erreichten Prozentzahl für die verwendeten Ausschlusskriterien ergibt sich eine Bewertung für jede der drei Dimensionen (E)nviromental, (S)ocial und (G)overnance. Die endgültige Bewertungskennzahl berechnet sich abschließend aus der prozentualen Verteilung aller Ausschlusskriterien über die drei ESG-Dimensionen als Gewichtungsfaktor hinweg. Die Skala reicht von null bis fünf, wobei fünf die bestmögliche Bewertung darstellt.



Scope ESG-Rating

[Information zum Scope ESG-Rating](#)

Scope ESG-Rating Skala von 0 bis 5  
(0 = schlechtester Wert, 5 = bester Wert)






### Welche Nachhaltigkeitskriterien werden mit einbezogen?

ESG-Reporting	Ja	Engagement	Ja
ESG-Research	Ja	Ausschlusskriterien	Ja
Best-of-Class	Nein	Best-in-Class	Nein
Themenansatz	Nein		

Quelle: Scope Fund Analysis

### Sind bestimmte Investitionen ausgeschlossen?

 Umwelt	 Soziales	 Unternehmensführung
<ul style="list-style-type: none"><li>• Automobilindustrie</li><li>• Chemie</li><li>• Gentechnik</li><li>• Kernkraft</li><li>• Fossile Energieträger</li><li>• Luftfahrt</li><li>• Umweltschädliches Verhalten</li></ul>	<ul style="list-style-type: none"><li>• Menschenrechtsverstöße</li><li>• Arbeitsrechtsverstöße</li><li>• Pornographie</li><li>• Suchtmittel</li><li>• Tierschutzverstöße</li><li>• Waffen / Rüstung</li></ul>	<ul style="list-style-type: none"><li>• Verstoß gegen Global Compact</li><li>• Unzulässige Geschäftspraktiken</li></ul>
Nein Nein Nein Nein Ja Nein Nein	Nein Nein Nein Ja Nein Ja	Ja Nein

Quelle: Scope Fund Analysis

### ESG-Glossar

**Ausschlusskriterien** - Ein Ansatz, bei dem bestimmte Investments oder Investmentklassen aus dem Investmentuniversum ausgeschlossen werden.

**Best-in-Class** - Auswahl oder Gewichtung der sich am besten entwickelnden Unternehmen oder Assets auf Grundlage einer ESG-Analyse innerhalb eines bestimmten Investment-Universums.

**Best-of-Class** - Anlagestrategie, nach der auf Basis von ESG-Kriterien die besten Unternehmen über sämtliche Branchen und Kategorien hinweg ausgewählt werden.

**Engagement** - Langfristiger Dialog von Investoren und Unternehmen mit dem Ziel, die Unternehmensführung unter Berücksichtigung von sozialen, ethischen und ökologischen Kriterien zu gewinnen.

**ESG-Kriterien** - Englisch für Environmental, Social and Governance - Umwelt, Soziales und gute Unternehmensführung. Bezieht sich auf ein breites Spektrum nicht-finanzieller Indikatoren für die Nachhaltigkeitsfonds.

**ESG-Reporting** - Die Offenlegung nicht-finanzieller Kennzahlen und Informationen zu ESG-Kriterien auf Fonds- und Unternehmensebene.

**ESG-Research** - Spezialisierte Research-Anbieter bieten Analysen zu Staaten und Unternehmen unter Berücksichtigung der Kriterien Umwelt, Soziales und Unternehmensführung (ESG) an. Materielle im Rahmen der klassischen Finanzanalyse vernachlässigte ESG-Risiken und Chancen werden identifiziert und bewertet.

**Global Compact** - Der UN Global Compact (Globaler Pakt der Vereinten Nationen) verpflichtet Unternehmen zur Einhaltung sozialer und ökologischer Mindeststandards. Wichtige Prinzipien des UN Global Compact sind Menschenrechte, Vereinigungsfreiheit, Abschaffung von Zwangs- und Kinderarbeit, Umweltschutz und Korruptionsbekämpfung.

**Themenansatz** - Investitionen in Themen oder Assets, die mit der Förderung von Nachhaltigkeit zusammenhängen. Thematische Fonds haben ESG-Themenschwerpunkte, z. B. Klimawandel und Ökoeffizienz.