

Aktienfonds weltweit

**Franklin Mutual Global Discovery Fund A (Ydis) EUR**

21. April 2026

**Strategie**

Anlageziel des Fonds ist Kapitalzuwachs durch überwiegende Investition in Aktien von Unternehmen jeder Nationalität, die nach Überzeugung der Investmentmanager auf dem Markt unter ihrem Substanzwert notieren. Der Fonds investiert vorwiegend in Mid- und Large-Caps mit einer Marktkapitalisierung von rund 1,5 Mrd. US-Dollar oder mehr. In geringerem Umfang kann sich der Fonds auch in Turn-around-Situationen oder Fusionsarbitrage engagieren.

**Basisdaten**

Fonds-Nr. / ISIN	<b>128 / LU0260862726</b>
Fondsgesellschaft	<b>Franklin Templeton International Services S.à r.l.</b>
Depotbank	<b>J.P. Morgan SE, Niederlassung Luxemburg</b>
Fondswährung	<b>EUR</b>
Auflagedatum	<b>01.09.2006</b>
Ertragsverwendung	<b>ausschüttend</b>

**Aktuelle Daten**

Fondsvolumen	<b>25,35 Mio. EUR (30.01.2026)</b>
Rücknahmepreis	<b>42,11 EUR (21.04.2026)</b>

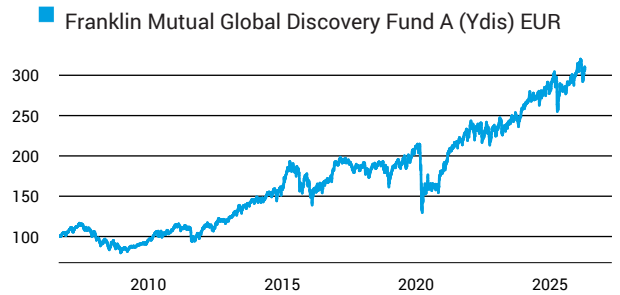
**Kosten**

Laufende Kosten	<b>1,82 % (19.02.2026)</b>
Rückvergütung	<b>0,77 %</b>

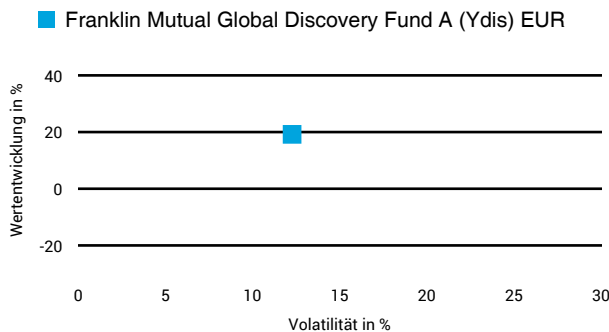
**Risikoklasse nach KID (19.02.2026)**



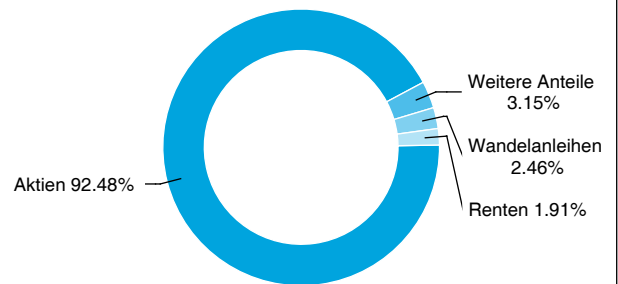
**Wertentwicklung (indexiert)**



**1 Jahres Risiko Rendite Diagramm**



**Vermögensaufteilung**



**Performance (21.04.2026)**

	1 Jahr	3 Jahre	5 Jahre	10 Jahre
Fonds	<b>+19,19 %</b>	<b>+30,44 %</b>	<b>+47,57 %</b>	<b>+86,50 %</b>

**Performance p.a. (21.04.2026)**

	1 Jahr p.a.	3 Jahre p.a.	5 Jahre p.a.	10 Jahre p.a.
Fonds	<b>+19,19 %</b>	<b>+9,25 %</b>	<b>+8,09 %</b>	<b>+6,43 %</b>

Diese Darstellung dient ausschließlich der Produktinformation und stellt weder eine Anlageberatung noch eine Produktempfehlung dar. Wertentwicklungsdarstellungen nach der BVI-Methode (ohne Berücksichtigung von Ausgabeaufschlägen). Historische Wertentwicklungen lassen keine Rückschlüsse auf eine ähnliche Entwicklung in der Zukunft zu. Diese sind nicht prognostizierbar. Weitergehende Informationen sind den gesetzlichen Pflichtveröffentlichungen der Fondsgesellschaft zu entnehmen, die Sie bei uns kostenlos anfordern können.

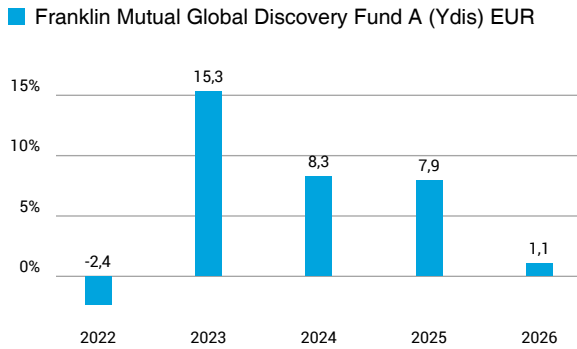
# Fonds-Factsheet

Aktienfonds weltweit

## Franklin Mutual Global Discovery Fund A (Ydis) EUR

21. April 2026

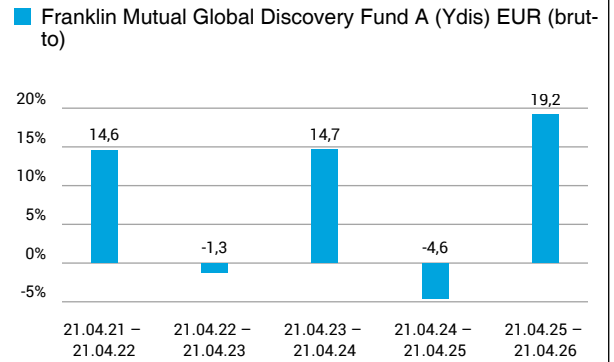
### Wertentwicklung nach Kalenderjahren



Quelle: CleverSoft FondsDB™

Stand: 21.04.2026

### Rollierende Wertentwicklung



Quelle: CleverSoft FondsDB™

Stand: 21.04.2026

### Kennzahlen

Sharpe Ratio (1 Jahr)	1,19
1-Monats-Tief in %	-6,30

### Volatilität

1 Jahr	5 Jahre	10 Jahre	Seit Auflage
12,11 %	13,36 %	16,65 %	15,18 %

### Die 5 größten Länder (31.01.2026)

USA	42,64 %
Vereinigtes Königreich	11,50 %
Frankreich	9,77 %
Deutschland	8,39 %
Japan	7,62 %

### Die 5 größten Branchen (31.01.2026)

Diversifizierte Banken	10,93 %
Pharmaprodukte	9,25 %
interaktive Medien/Dienstleistungen	6,38 %
Integrierte Erdöl & Erdgasbetriebe	4,52 %
Gesundheitswesen: Equipment	3,60 %

### Die 5 größten Engagements (31.01.2026)

Alphabet, Inc. - Class C	2,93 %
BNP Paribas S.A.	2,74 %
Roche Holdings AG	2,47 %
Novartis AG	2,46 %
BP Plc	2,35 %

Diese Darstellung dient ausschließlich der Produktinformation und stellt weder eine Anlageberatung noch eine Produktempfehlung dar. Wertentwicklungsdarstellungen nach der BVI-Methode (ohne Berücksichtigung von Ausgabeaufschlägen). Historische Wertentwicklungen lassen keine Rückschlüsse auf eine ähnliche Entwicklung in der Zukunft zu. Diese sind nicht prognostizierbar. Weitergehende Informationen sind den gesetzlichen Pflichtveröffentlichungen der Fondsgesellschaft zu entnehmen, die Sie bei uns kostenlos anfordern können.

# ESG Information

**Stand: 21.04.2026**

Gegenstand dieses Dokuments sind Nachhaltigkeitsinformationen zu diesem Finanzprodukt. Es handelt sich um Werbematerial. Für Informationen über die berücksichtigten Umweltziele lesen Sie bitte aufmerksam die Nachhaltigkeitsinformationen des Herstellers. Der Grundsatz „Vermeidung erheblicher Beeinträchtigungen“ findet nur bei denjenigen dem Finanzprodukt zugrunde liegenden Investitionen Anwendung, die die EU-Kriterien für ökologisch nachhaltige Wirtschaftsaktivitäten berücksichtigen. Die dem verbleibenden Teil dieses Finanzprodukts zugrunde liegenden Investitionen berücksichtigen nicht die EU-Kriterien für ökologisch nachhaltige Wirtschaftsaktivitäten.

## Franklin Mutual Global Discovery Fund A (Ydis) EUR

ISIN / WKN	LU0260862726 / A0KECM
Emittent / Hersteller	Franklin Templeton International Services S.à r.l.
Benchmark	-
EU-Offenlegungskategorisierung*	Artikel 8 Einstufung nach Verordnung (EU) 2019/2088 über nachhaltigkeitsbezogene Offenlegungspflichten im Finanzdienstleistungssektor (SFDR)
PAI Berücksichtigung**	Ja, für folgende Kriterien: Treibhausgas-Emissionen; Soziale und Arbeitnehmerbelange
SFDR vorvertragliche Informationen***	<a href="#">Link</a>
SFDR regelmäßige Informationen***	<a href="#">Link</a>
SFDR Website Informationen***	<a href="#">Link</a>
ESG-Fokus	-
Aktualisierung durch Hersteller	26.02.2026

\* Artikel 6: Finanzprodukte, die weder ökologische und/oder soziale Merkmale bewerben, noch nachhaltige Investitionen anstreben; Artikel 8: Finanzprodukte, die ökologische und/oder soziale Merkmale bewerben, und die Unternehmen, in die investiert wird, wenden Verfahrenswesen einer guten Unternehmensführung an; Artikel 9: Finanzprodukte, die nachhaltige Investitionen anstreben.

\*\* PAI (Principle Adverse Impact) sind die negativen Auswirkungen von Investitionsentscheidungen auf Nachhaltigkeitsfaktoren.

\*\*\* SFDR - Sustainable Finance Disclosure Regulation (Offenlegungsverordnung)

## Anlagestrategie

Anlageziel Angestrebt wird Anlagewachstum durch Kapitalzuwachs. Anlagerichtlinien Der Fonds investiert überwiegend in Aktien von Unternehmen mit hoher und mittlerer Marktkapitalisierung (mindestens 1,5 Mrd. USD) aus der ganzen Welt. In geringerem Umfang kann der Fonds in Staatsanleihen sowie in Aktien und Anleihen von Unternehmen investieren, die ein Umstrukturierungsverfahren oder größere Unternehmensveränderungen durchlaufen. Derivate und Techniken Der Fonds kann Derivate zur Verringerung von Risiken (Hedging bzw. Absicherung) und Kosten sowie zur Erzielung von zusätzlichem Ertrag oder Wachstum einsetzen. Strategie Der Anlageverwalter wählt anhand von fundamentalem Research und Fundamentaldatenanalysen Unternehmen aus, die unterbewertet erscheinen. SFDR-Kategorie Artikel 8 (bewirbt ökologische und/oder soziale Merkmale gemäß den EU-Vorschriften). Im Zusammenhang mit den ökologischen und sozialen Merkmalen des Fonds verpflichtet sich der Anlageverwalter, die Treibhausgasintensität (Scope 1 und 2) um mindestens 20 % unter der Treibhausgasintensität der Benchmark zu halten und die Geschlechtervielfalt in den Leitungs- und Kontrollorganen zu fördern. Im Rahmen der eigenen Analyse kann der Anlageverwalter auch andere ESG-Kriterien (Umwelt, Soziales und Governance) berücksichtigen, um langfristige Chancen und Risiken zu bewerten. Der Fonds schließt außerdem Anlagen in bestimmten umwelt- oder sozialschädlichen Branchen aus bzw. beschränkt diese. Dies betrifft beispielsweise Kraftwerkskohle, Waffen und Tabak. Der Anlageverwalter kann den Dialog mit Unternehmen zu ESG-Themen suchen. Ausführlichere Informationen finden Sie unter [www.franklintempleton.lu/2183](http://www.franklintempleton.lu/2183). Basiswährung US-Dollar (USD). Benchmark(s) Linked MSCI World Value Index-NR. Vornehmlich zum Vergleich der Wertentwicklung verwendet. Der Fonds wird aktiv verwaltet und kann erheblich von der/den Benchmark(s) abweichen. Anteilsklasse Kauf und Verkauf von Anteilen Sie können die Anteile normalerweise an jedem Handelstag der New Yorker Börse kaufen oder verkaufen. Die auf die in diesem Dokument dargestellte Anteilsklasse entfallenden Dividendenerträge des Fonds werden an die Anteilinhaber ausgeschüttet.

# ESG Information

**Stand: 21.04.2026**

## **Rechtliche Informationen**

---

Die offengelegten ESG-Informationen werden der cleversoft GmbH von der genannten Kapitalanlagegesellschaft (Hersteller) und Scope Fund Analysis zur Verfügung gestellt. Die ESG-Informationen werden mit größtmöglicher Sorgfalt erstellt, regelmäßig geprüft und aktualisiert. Trotz aller Sorgfalt können sich die Informationen inzwischen verändert haben oder auf fehlerhaften Daten Dritter basieren. Die Versicherungsgesellschaft und cleversoft GmbH können keine Gewähr für die Richtigkeit, Vollständigkeit und Aktualität der ausgewiesenen Daten übernehmen. Die in dem ESG-Dokument publizierten Informationen stellen keine Empfehlung, Angebot oder Aufforderung zur Investition in einen Fonds dar.

