

## Aktienfonds Nordamerika / USA

### JPM America Equity A (acc) - USD

22. April 2026

#### Strategie

Ziel des Fonds ist das Erreichen eines langfristigen Kapitalwachstums durch die Anlage vorwiegend in US-Unternehmen. Der Fonds investiert in ein Portfolio aus rund 20 bis 40 Unternehmen.

#### Basisdaten

Fonds-Nr. / ISIN	416 / LU0210528500
Fondsgesellschaft	JPMorgan Asset Management (Europe) S.à r.l.
Depotbank	J.P. Morgan SE, Luxembourg
Fondswährung	USD
Auflagedatum	01.04.2005
Ertragsverwendung	thesaurierend

#### Aktuelle Daten

Fondsvolumen	1,03 Mrd. USD (31.03.2026)
Rücknahmepreis	69,24 USD (22.04.2026)

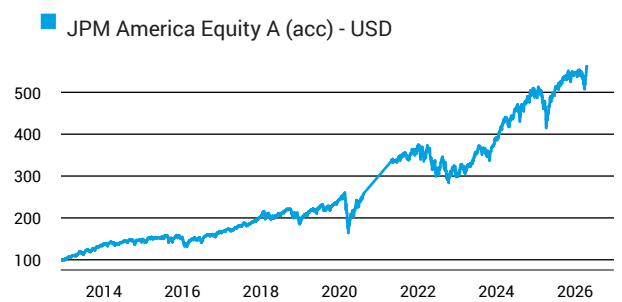
#### Kosten

Laufende Kosten	1,70 % (30.03.2026)
Rückvergütung	0,77 %

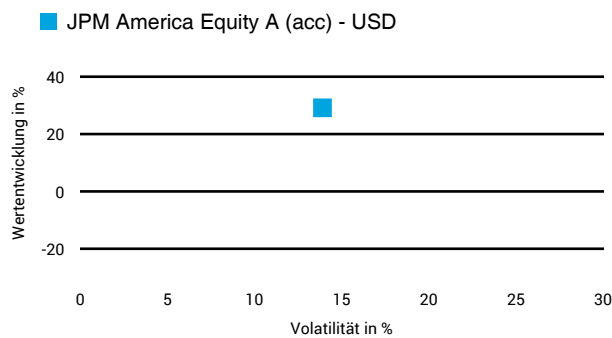
#### Risikoklasse nach KID (30.03.2026)



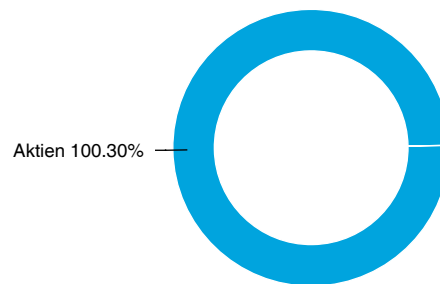
#### Wertentwicklung (indexiert)



#### 1 Jahres Risiko Rendite Diagramm



#### Vermögensaufteilung



#### Performance (22.04.2026)

	1 Jahr	3 Jahre	5 Jahre	10 Jahre
Fonds	+29,16 %	+72,24 %	+67,25 %	+267,32 %

#### Performance p.a. (22.04.2026)

	1 Jahr p.a.	3 Jahre p.a.	5 Jahre p.a.	10 Jahre p.a.
Fonds	+29,16 %	+19,85 %	+10,83 %	+13,89 %

# Fonds-Factsheet

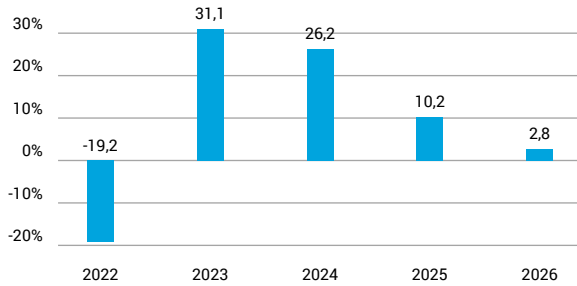
Aktienfonds Nordamerika / USA

## JPM America Equity A (acc) - USD

22. April 2026

### Wertentwicklung nach Kalenderjahren

■ JPM America Equity A (acc) - USD

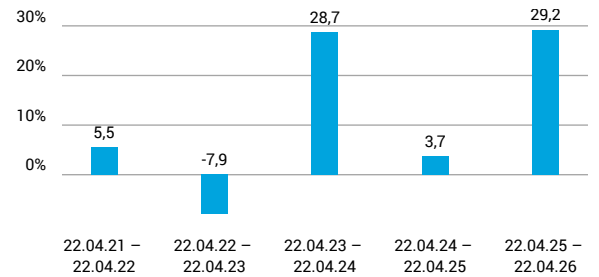


Quelle: CleverSoft FondsDB™

Stand: 22.04.2026

### Rollierende Wertentwicklung

■ JPM America Equity A (acc) - USD (brutto)



Quelle: CleverSoft FondsDB™

Stand: 22.04.2026

### Kennzahlen

Sharpe Ratio (1 Jahr)	1,77
1-Monats-Tief in %	-5,60

### Volatilität

1 Jahr	5 Jahre	10 Jahre	Seit Auflage
13,80 %	17,07 %	19,34 %	18,29 %

### Die 5 größten Branchen (31.03.2026)

Capital Equipment	32,70 %
sonstige Branchen	19,10 %
Financials	16,00 %
Consumer Goods	13,00 %
Energy	9,60 %

### Die 5 größten Engagements (31.03.2026)

Nvidia Corp.	7,90 %
Alphabet, Inc. - Class C	5,00 %
Apple Inc.	4,50 %
Amazon.com Inc.	4,00 %
Microsoft Corp.	3,80 %

# ESG Information

Stand: 22.04.2026

Gegenstand dieses Dokuments sind Nachhaltigkeitsinformationen zu diesem Finanzprodukt. Es handelt sich um Werbematerial. Für Informationen über die berücksichtigten Umweltziele lesen Sie bitte aufmerksam die Nachhaltigkeitsinformationen des Herstellers. Der Grundsatz „Vermeidung erheblicher Beeinträchtigungen“ findet nur bei denjenigen dem Finanzprodukt zugrunde liegenden Investitionen Anwendung, die die EU-Kriterien für ökologisch nachhaltige Wirtschaftsaktivitäten berücksichtigen. Die dem verbleibenden Teil dieses Finanzprodukts zugrunde liegenden Investitionen berücksichtigen nicht die EU-Kriterien für ökologisch nachhaltige Wirtschaftsaktivitäten.

## JPM America Equity A (acc) - USD

ISIN / WKN	LU0210528500 / A0DQHR
Emittent / Hersteller	JPMorgan Asset Management (Europe) S.à r.l.
Benchmark	-
EU-Offenlegungskategorisierung*	Artikel 8 Einstufung nach Verordnung (EU) 2019/2088 über nachhaltigkeitsbezogene Offenlegungspflichten im Finanzdienstleistungssektor (SFDR)
PAI Berücksichtigung**	Ja, für folgende Kriterien: Soziale und Arbeitnehmerbelange
SFDR vorvertragliche Informationen***	<a href="#">Link</a>
SFDR regelmäßige Informationen***	<a href="#">Link</a>
SFDR Website Informationen***	<a href="#">Link</a>
ESG-Fokus	-
Aktualisierung durch Hersteller	21.04.2026

\* Artikel 6: Finanzprodukte, die weder ökologische und/oder soziale Merkmale bewerben, noch nachhaltige Investitionen anstreben; Artikel 8: Finanzprodukte, die ökologische und/oder soziale Merkmale bewerben, und die Unternehmen, in die investiert wird, wenden Verfahrenswesen einer guten Unternehmensführung an; Artikel 9: Finanzprodukte, die nachhaltige Investitionen anstreben.

\*\* PAI (Principle Adverse Impact) sind die negativen Auswirkungen von Investitionsentscheidungen auf Nachhaltigkeitsfaktoren.

\*\*\* SFDR - Sustainable Finance Disclosure Regulation (Offenlegungsverordnung)

## Mindestanteil von nachhaltigen Anlagen nach SFDR



# ESG Information

Stand: 22.04.2026

## Anlagestrategie

---

Anlageziele, Anlageprozess und Anlagepolitik Ziel Erzielung eines langfristigen Kapitalwachstums durch die vorwiegende Anlage in ein konzentriertes Portfolio von US-Unternehmen. Anlageprozess Anlageansatz Der Teilfonds wendet einen fundamentalen Bottom-up-Titelauswahlprozess an. Konzentriertes, auf starken Überzeugungen beruhendes Portfolio, das bestrebt ist, die attraktivsten Anlageideen aus dem Universum der Substanz- und Wachstumsanlagen zu ermitteln. Vergleichsindex der Anteilklasse S&P 500 Index (Total Return Net of 30% withholding tax) Nutzung des Vergleichsindex und Ähnlichkeit zwischen diesem und dem Portfolio Vergleich der Wertentwicklung. Der Teilfonds wird aktiv verwaltet. Obwohl die Anlagen des Teilfonds (außer Derivate) mehrheitlich aus Komponenten des Vergleichsindex bestehen dürften, kann der Anlageverwalter nach eigenem Ermessen vom Wertpapieruniversum, von den Gewichtungen und von den Risikomerkmale des Vergleichsindex abweichen. Der Grad, zu dem sich die Zusammensetzung und die Risikomerkmale des Teilfonds und des Vergleichsindex ähneln, schwankt im Laufe der Zeit, und die Wertentwicklung des Teilfonds kann sich von der Wertentwicklung des Vergleichsindex deutlich unterscheiden. Wichtigste Anlagen Mindestens 67% des Vermögens werden in Aktien von Unternehmen investiert, die in den USA ansässig sind oder dort den überwiegenden Teil ihrer Geschäftstätigkeit ausüben. Der Teilfonds legt in ungefähr 20 bis 40 Unternehmen an. Mindestens 51% der Vermögenswerte sind in Unternehmen mit positiven ökologischen und/oder sozialen Merkmalen investiert, die Verfahrensweisen einer guten Unternehmensführung anwenden. Die Bewertung erfolgt hierbei mithilfe der firmeneigenen ESG-Scoring-Methode des Anlageverwalters und/oder Daten von Dritten. Der Teilfonds legt mindestens 20% des Vermögens in nachhaltigen Investitionen im Sinne der Offenlegungsverordnung (SFDR) an, die zu ökologischen oder sozialen Zielen beitragen. Der Teilfonds schließt bestimmte Sektoren, Unternehmen/Emittenten oder Praktiken aus dem Anlageuniversum auf Grundlage spezieller werte- oder normenbasierter Screening-Richtlinien aus. In dieser Ausschlusspolitik sind Schwellenwerte für bestimmte Branchen und Unternehmen auf der Grundlage bestimmter ESG-Kriterien und/oder Mindeststandards für Geschäftspraktiken, die auf internationalen Standards basieren, festgelegt. Gegebenenfalls werden bestimmte Branchen und Unternehmen vollständig ausgeschlossen. Bei diesen Prüfungen greift er auf die Unterstützung externer Anbieter zurück, die ermitteln, ob ein Emittent an Geschäften beteiligt ist bzw. welchen Umsatz er mit Geschäften erwirtschaftet, die nicht mit den werte- und normenbasierten Prüfungen vereinbar sind. Daten von externen Anbietern können Beschränkungen in Bezug auf ihre Genauigkeit und/oder Vollständigkeit unterliegen. Die Ausschlusspolitik des Teilfonds ist auf der Website der Verwaltungsgesellschaft ([www.jpmorganassetmanagement.lu](http://www.jpmorganassetmanagement.lu)) einsehbar. Der Teilfonds berücksichtigt systematisch ESG-Analysen bei seinen Anlageentscheidungen für mindestens 90% der erworbenen Wertpapiere. Sonstige Anlagen Kanadische Unternehmen. Einlagen bei Kreditinstituten, Geldmarktinstrumenten und Geldmarktfonds für die Verwaltung von Barzeichnungen und -rücknahmen sowie laufende und außerordentliche Zahlungen. Derivate Einsatz zu folgenden Zwecken: effizientes Portfoliomanagement; Absicherung. Arten: siehe Tabelle Einsatz von Derivaten durch die Teilfonds im Abschnitt Wie die Teilfonds Derivate, Instrumente und Techniken einsetzen im Verkaufsprospekt. Total Return Swaps (TRS) einschließlich Differenzgeschäften (CFD): keine. Methode zur Berechnung des Gesamtrisikos: Commitment-Methode. SFDR-Klassifizierung Artikel 8 Laufzeit

## Rechtliche Informationen

---

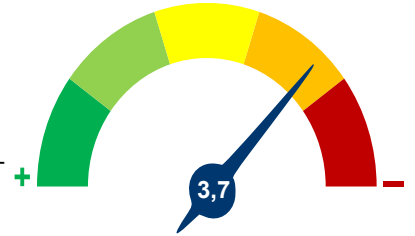
Die offengelegten ESG-Informationen werden der cleversoft GmbH von der genannten Kapitalanlagegesellschaft (Hersteller) und Scope Fund Analysis zur Verfügung gestellt. Die ESG-Informationen werden mit größtmöglicher Sorgfalt erstellt, regelmäßig geprüft und aktualisiert. Trotz aller Sorgfalt können sich die Informationen inzwischen verändert haben oder auf fehlerhaften Daten Dritter basieren. Die Versicherungsgesellschaft und cleversoft GmbH können keine Gewähr für die Richtigkeit, Vollständigkeit und Aktualität der ausgewiesenen Daten übernehmen. Die in dem ESG-Dokument publizierten Informationen stellen keine Empfehlung, Angebot oder Aufforderung zur Investition in einen Fonds dar.

# ESG Information

Stand: 22.04.2026

## JPM America Equity A (acc) - USD

Das Scope ESG-Rating basiert auf 15 Haupt- und 88 Sub-Ausschlusskriterien. Aus der erreichten Prozentzahl für die verwendeten Ausschlusskriterien ergibt sich eine Bewertung für jede der drei Dimensionen (E)nviromental, (S)ocial und (G)overnance. Die endgültige Bewertungskennzahl berechnet sich abschließend aus der prozentualen Verteilung aller Ausschlusskriterien über die drei ESG-Dimensionen als Gewichtungsfaktor hinweg. Die Skala reicht von null bis fünf, wobei fünf die bestmögliche Bewertung darstellt.



Scope ESG-Rating

[Information zum Scope ESG-Rating](#)

Scope ESG-Rating Skala von 0 bis 5  
(0 = schlechtester Wert, 5 = bester Wert)



### Welche Nachhaltigkeitskriterien werden mit einbezogen?

ESG-Reporting	Nein	Engagement	Ja
ESG-Research	Ja	Ausschlusskriterien	Ja
Best-of-Class	Nein	Best-in-Class	Nein
Themenansatz	Nein		

Quelle: Scope Fund Analysis

### Sind bestimmte Investitionen ausgeschlossen?

Umwelt	Soziales	Unternehmensführung
<ul style="list-style-type: none"> <li>Automobilindustrie</li> <li>Chemie</li> <li>Gentechnik</li> <li>Kernkraft</li> <li>Fossile Energieträger</li> <li>Luftfahrt</li> <li>Umweltschädliches Verhalten</li> </ul>	<ul style="list-style-type: none"> <li>Menschenrechtsverstöße</li> <li>Arbeitsrechtsverstöße</li> <li>Pornographie</li> <li>Suchtmittel</li> <li>Tierschutzverstöße</li> <li>Waffen / Rüstung</li> </ul>	<ul style="list-style-type: none"> <li>Verstoß gegen Global Compact</li> <li>Unzulässige Geschäftspraktiken</li> </ul>
Nein	Nein	Ja
Nein	Nein	Nein
Nein	Nein	Nein
Ja	Ja	Nein
Nein	Nein	Nein
Nein	Ja	Nein

Quelle: Scope Fund Analysis

### ESG-Glossar

**Ausschlusskriterien** - Ein Ansatz, bei dem bestimmte Investments oder Investmentklassen aus dem Investmentuniversum ausgeschlossen werden.  
**Best-in-Class** - Auswahl oder Gewichtung der sich am besten entwickelnden Unternehmen oder Assets auf Grundlage einer ESG-Analyse innerhalb eines bestimmten Investment-Universums.  
**Best-of-Class** - Anlagestrategie, nach der auf Basis von ESG-Kriterien die besten Unternehmen über sämtliche Branchen und Kategorien hinweg ausgewählt werden.  
**Engagement** - Langfristiger Dialog von Investoren und Unternehmen mit dem Ziel, die Unternehmensführung unter Berücksichtigung von sozialen, ethischen und ökologischen Kriterien zu gewinnen.  
**ESG-Kriterien** - Englisch für Environmental, Social and Governance - Umwelt, Soziales und gute Unternehmensführung. Bezieht sich auf ein breites Spektrum nicht-finanzieller Indikatoren für die Nachhaltigkeitsfonds.  
**ESG-Reporting** - Die Offenlegung nicht-finanzieller Kennzahlen und Informationen zu ESG-Kriterien auf Fonds- und Unternehmensebene.  
**ESG-Research** - Spezialisierte Research-Anbieter bieten Analysen zu Staaten und Unternehmen unter Berücksichtigung der Kriterien Umwelt, Soziales und Unternehmensführung (ESG) an. Materielle im Rahmen der klassischen Finanzanalyse vernachlässigte ESG-Risiken und Chancen werden identifiziert und bewertet.  
**Global Compact** - Der UN Global Compact (Globaler Pakt der Vereinten Nationen) verpflichtet Unternehmen zur Einhaltung sozialer und ökologischer Mindeststandards. Wichtige Prinzipien des UN Global Compact sind Menschenrechte, Vereinigungsfreiheit, Abschaffung von Zwangs- und Kinderarbeit, Umweltschutz und Korruptionsbekämpfung.  
**Themenansatz** - Investitionen in Themen oder Assets, die mit der Förderung von Nachhaltigkeit zusammenhängen. Thematische Fonds haben ESG-Themenschwerpunkte, z. B. Klimawandel und Ökoeffizienz.