

JPMorgan Funds - Global Focus C (acc) - EUR

08. Dezember 2025

Strategie

Anlageziel ist ein langfristig überdurchschnittliches Kapitalwachstum. Der Fonds investiert vorwiegend in ein aggressiv gemanagtes Portfolio aus Aktien großer, mittlerer und kleiner Unternehmen weltweit, die nach Einschätzung des Fondsmanagers attraktiv bewertet sind und ein beträchtliches Potenzial für ein Gewinnwachstum bzw. eine Gewinnerholung aufweisen.

Basisdaten

Fonds-Nr. / ISIN	2008 / LU0168343191
Fondsgesellschaft	JPMorgan Asset Management (Europe) S.à r.l.
Depotbank	J.P. Morgan SE, Luxembourg
Fondswährung	EUR
Auflagedatum	20.01.2006
Ertragsverwendung	thesaurierend

Aktuelle Daten

Fondsvolumen	544,15 Mio. EUR (31.10.2025)
Rücknahmepreis	58,12 EUR (08.12.2025)

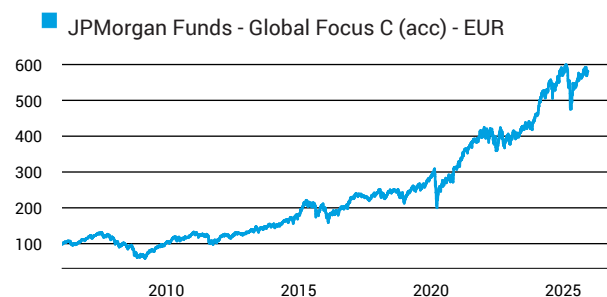
Kosten

Laufende Kosten	0,92 % (17.04.2025)
Rückvergütung	0,00 %

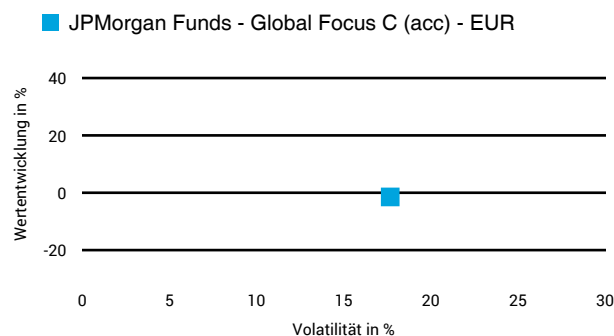
Risikoklasse nach KID (17.04.2025)




Wertentwicklung (indexiert)



1 Jahres Risiko Rendite Diagramm



Vermögensaufteilung



Performance (08.12.2025)

	1 Jahr	3 Jahre	5 Jahre	10 Jahre
Fonds	-1,46 %	+47,51 %	+86,28 %	+191,62 %

Performance p.a. (08.12.2025)

	1 Jahr p.a.	3 Jahre p.a.	5 Jahre p.a.	10 Jahre p.a.
Fonds	-1,46 %	+13,82 %	+13,24 %	+11,29 %

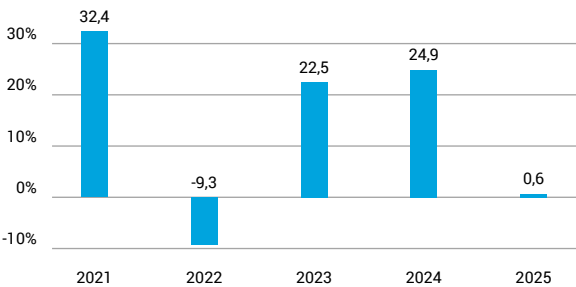
Diese Darstellung dient ausschließlich der Produktinformation und stellt weder eine Anlageberatung noch eine Produktempfehlung dar. Wertentwicklungsdarstellungen nach der BVI-Methode (ohne Berücksichtigung von Ausgabeaufschlägen). Historische Wertentwicklungen lassen keine Rückschlüsse auf eine ähnliche Entwicklung in der Zukunft zu. Diese sind nicht prognostizierbar. Weitergehende Informationen sind den gesetzlichen Pflichtveröffentlichungen der Fondsgesellschaft zu entnehmen, die Sie bei uns kostenlos anfordern können.

JPMorgan Funds - Global Focus C (acc)
- EUR

08. Dezember 2025

Wertentwicklung nach Kalenderjahren

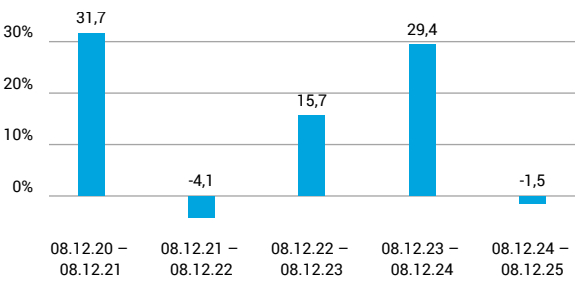
JPMorgan Funds - Global Focus C (acc) - EUR



Quelle: CleverSoft FondsDB™ Stand: 08.12.2025

Rollierende Wertentwicklung

JPMorgan Funds - Global Focus C (acc) - EUR (brutto)



Quelle: CleverSoft FondsDB™ Stand: 08.12.2025

Kennzahlen

Sharpe Ratio (1 Jahr)	-0,20
1-Monats-Tief in %	-8,20

Volatilität

1 Jahr	5 Jahre	10 Jahre	Seit Auflage
17,69 %	15,36 %	16,61 %	17,52 %

Die 5 größten Länder (31.10.2025)

USA	75,40 %
Europa/Naher/Mittlerer Osten	11,50 %
Schwellenländer	5,10 %
Japan	4,20 %
Vereinigtes Königreich	1,90 %

Die 5 größten Branchen (31.10.2025)

Technologie-Hardware	18,90 %
Medien	14,30 %
zyklische Industrietitel	10,40 %
Einzelhandel	9,20 %
Banken	8,70 %

Die 5 größten Engagements (31.10.2025)

Microsoft Corp.	8,40 %
Nvidia Corp.	8,00 %
Apple Inc.	5,80 %
Amazon.com Inc.	3,90 %
Taiwan Semiconductor Manufact.	2,80 %

Diese Darstellung dient ausschließlich der Produktinformation und stellt weder eine Anlageberatung noch eine Produktempfehlung dar. Wertentwicklungsdarstellungen nach der BVI-Methode (ohne Berücksichtigung von Ausgabeaufschlägen). Historische Wertentwicklungen lassen keine Rückschlüsse auf eine ähnliche Entwicklung in der Zukunft zu. Diese sind nicht prognostizierbar. Weitergehende Informationen sind den gesetzlichen Pflichtveröffentlichungen der Fondsgesellschaft zu entnehmen, die Sie bei uns kostenlos anfordern können.

ESG Information

Stand: 30.11.2025

Gegenstand dieses Dokuments sind Nachhaltigkeitsinformationen zu diesem Finanzprodukt. Es handelt sich um Werbematerial. Für Informationen über die berücksichtigten Umweltziele lesen Sie bitte aufmerksam die Nachhaltigkeitsinformationen des Herstellers. Der Grundsatz „Vermeidung erheblicher Beeinträchtigungen“ findet nur bei denjenigen dem Finanzprodukt zugrunde liegenden Investitionen Anwendung, die die EU-Kriterien für ökologisch nachhaltige Wirtschaftsaktivitäten berücksichtigen. Die dem verbleibenden Teil dieses Finanzprodukts zugrunde liegenden Investitionen berücksichtigen nicht die EU-Kriterien für ökologisch nachhaltige Wirtschaftsaktivitäten.

JPMorgan Funds - Global Focus C (acc) - EUR

ISIN / WKN	LU0168343191 / 345105
Emittent / Hersteller	JPMorgan Asset Management (Europe) S.à r.l.
Benchmark	-
EU-Offenlegungskategorisierung*	Artikel 8 Einstufung nach Verordnung (EU) 2019/2088 über nachhaltigkeitsbezogene Offenlegungspflichten im Finanzdienstleistungssektor (SFDR)
PAI Berücksichtigung**	Ja, für folgende Kriterien: Soziale und Arbeitnehmerbelange
SFDR vorvertragliche Informationen***	Link
SFDR regelmäßige Informationen***	Link
SFDR Website Informationen***	Link
ESG-Fokus	-
Aktualisierung durch Hersteller	10.07.2025

* Artikel 6: Finanzprodukte, die weder ökologische und/oder soziale Merkmale bewerben, noch nachhaltige Investitionen anstreben; Artikel 8: Finanzprodukte, die ökologische und/oder soziale Merkmale bewerben, und die Unternehmen, in die investiert wird, wenden Verfahrensweisen einer guten Unternehmensführung an; Artikel 9: Finanzprodukte, die nachhaltige Investitionen anstreben.

** PAI (Principle Adverse Impact) sind die negativen Auswirkungen von Investitionsentscheidungen auf Nachhaltigkeitsfaktoren.

*** SFDR - Sustainable Finance Disclosure Regulation (Offenlegungsverordnung)

Mindestanteil von nachhaltigen Anlagen nach SFDR



ESG Information

Stand: 30.11.2025

Anlagestrategie

Anlageziele, Anlageprozess und Anlagepolitik Ziel Erzielung eines langfristig überdurchschnittlichen Kapitalwachstums durch die vorwiegende Anlage in ein aggressiv verwaltetes Portfolio aus weltweiten Unternehmen mit hoher, mittlerer und kleiner Marktkapitalisierung, die nach Einschätzung des Anlageverwalters attraktiv bewertet sind und ein erhebliches Gewinnwachstums- oder Ertragserholungspotenzial aufweisen. Anlageprozess Anlageansatz Der Teilfonds wendet einen fundamentalen Bottom-up-Titelauswahlprozess an. Der Anlageprozess basiert auf einer Analyse der einzelnen Aktien durch ein globales Research-Team. Er verfolgt einen auf starken Überzeugungen beruhenden Ansatz, um die besten Anlageideen bei minimalen Beschränkungen zu finden. Vergleichsindex der Anteilklasse MSCI World Index (Total Return Net) Nutzung des Vergleichsindex und Ähnlichkeit zwischen diesem und dem Portfolio Vergleich der Wertentwicklung. Der Teilfonds wird aktiv verwaltet. Obwohl die Anlagen des Teilfonds (außer Derivate) mehrheitlich aus Komponenten des Vergleichsindex bestehen dürften, kann der Anlageverwalter nach eigenem Ermessen vom Wertpapieruniversum, von den Gewichtungen und von den Risikomerkmale des Vergleichsindex abweichen. Der Grad, zu dem sich die Zusammensetzung und die Risikomerkmale des Teilfonds und des Vergleichsindex ähneln, schwankt im Laufe der Zeit, und die Wertentwicklung des Teilfonds kann sich von der Wertentwicklung des Vergleichsindex deutlich unterscheiden. Wichtigste Anlagen Mindestens 67% des Vermögens werden in Aktien von hoch-, mittel- und niedrigkapitalisierten Unternehmen investiert, die nach Einschätzung des Anlageverwalters attraktiv bewertet sind und ein erhebliches Gewinnwachstums- oder Ertragserholungspotenzial aufweisen. Die Unternehmen können an beliebigen Orten weltweit, einschließlich der Schwellenländer, ansässig sein, und der Teilfonds kann mitunter auf eine begrenzte Zahl von Wertpapieren, Sektoren oder Länder konzentriert sein. Mindestens 51% der Vermögenswerte sind in Unternehmen mit positiven ökologischen und/oder sozialen Merkmalen investiert, die Verfahrensweisen einer guten Unternehmensführung anwenden. Die Bewertung erfolgt hierbei mithilfe der firmeneigenen ESG-Scoring-Methode des Anlageverwalters und/oder Daten von Dritten. Der Teilfonds legt mindestens 20% des Vermögens in nachhaltigen Investitionen im Sinne der Offenlegungsverordnung (SFDR) an, die zu ökologischen oder sozialen Zielen beitragen. Der Teilfonds schließt bestimmte Sektoren, Unternehmen/Emittenten oder Praktiken aus dem Anlageuniversum auf Grundlage spezieller werte- oder normenbasierter Screening-Richtlinien aus. In dieser Ausschlusspolitik sind Schwellenwerte für bestimmte Branchen und Unternehmen auf der Grundlage bestimmter ESG-Kriterien und/oder Mindeststandards für Geschäftspraktiken, die auf internationalen Standards basieren, festgelegt. Gegebenenfalls werden bestimmte Branchen und Unternehmen vollständig ausgeschlossen. Bei diesen Prüfungen greift er auf die Unterstützung externer Anbieter zurück, die ermitteln, ob ein Emittent an Geschäften beteiligt ist bzw. welchen Umsatz er mit Geschäften erwirtschaftet, die nicht mit den werte- und normenbasierten Prüfungen vereinbar sind. Daten von externen Anbietern können Beschränkungen in Bezug auf ihre Genauigkeit und/oder Vollständigkeit unterliegen. Die Ausschlusspolitik des Teilfonds finden Sie auf der Website der Verwaltungsgesellschaft (www.jpmorganassetmanagement.lu). Der Teilfonds berücksichtigt systematisch ESG-Analysen bei seinen Anlageentscheidungen für mindestens 90% der erworbenen Wertpapiere. Sonstige Anlagen Einlagen bei Kreditinstituten, Geldmarktinstrumenten und Geldmarktfonds für die Verwaltung von Barzeichnungen und -rücknahmen sowie laufende und außerordentliche Zahlungen. Derivate Einsatz zu folgenden Zwecken: effizientes Portfoliomanagement; Absicherung. Arten: siehe Tabelle Einsatz von Derivaten durch die Teilfonds im Abschnitt Wie die Teilfonds Derivate, Instrumente und Techniken einsetzen im Verkaufsprospekt. Total Return Swaps (TRS) einschließlich Differenzgeschäften (CFD): keine. Methode zur Berechnung des Gesamtrisikos: Commitment-Methode. SFDR-Klassifizierung Artikel 8 Laufzeit

Rechtliche Informationen

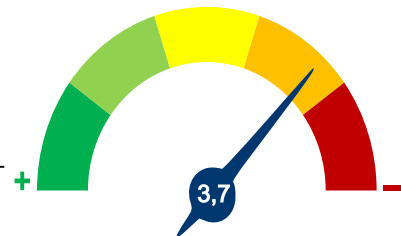
Die offengelegten ESG-Informationen werden der cleversoft GmbH von der genannten Kapitalanlagegesellschaft (Hersteller) und Scope Fund Analysis zur Verfügung gestellt. Die ESG-Informationen werden mit größtmöglicher Sorgfalt erstellt, regelmäßig geprüft und aktualisiert. Trotz aller Sorgfalt können sich die Informationen inzwischen verändert haben oder auf fehlerhaften Daten Dritter basieren. Die Versicherungsgesellschaft und cleversoft GmbH können keine Gewähr für die Richtigkeit, Vollständigkeit und Aktualität der ausgewiesenen Daten übernehmen. Die in dem ESG-Dokument publizierten Informationen stellen keine Empfehlung, Angebot oder Aufforderung zur Investition in einen Fonds dar.

ESG Information

Stand: 30.11.2025

JPMorgan Funds - Global Focus C (acc) - EUR

Das Scope ESG-Rating basiert auf 15 Haupt- und 88 Sub-Ausschlusskriterien. Aus der erreichten Prozentzahl für die verwendeten Ausschlusskriterien ergibt sich eine Bewertung für jede der drei Dimensionen (E)nviromental, (S)ocial und (G)overnance. Die endgültige Bewertungskennzahl berechnet sich abschließend aus der prozentualen Verteilung aller Ausschlusskriterien über die drei ESG-Dimensionen als Gewichtungsfaktor hinweg. Die Skala reicht von null bis fünf, wobei fünf die bestmögliche Bewertung darstellt.



Scope ESG-Rating

[Information zum Scope ESG-Rating](#)

Scope ESG-Rating Skala von 0 bis 5
(0 = schlechtester Wert, 5 = bester Wert)






Welche Nachhaltigkeitskriterien werden mit einbezogen?

ESG-Reporting	Nein	Engagement	Ja
ESG-Research	Ja	Ausschlusskriterien	Ja
Best-of-Class	Nein	Best-in-Class	Nein
Themenansatz	Nein		

Quelle: Scope Fund Analysis

Sind bestimmte Investitionen ausgeschlossen?

 Umwelt	 Soziales	 Unternehmensführung
<ul style="list-style-type: none">• Automobilindustrie• Chemie• Gentechnik• Kernkraft• Fossile Energieträger• Luftfahrt• Umweltschädliches Verhalten	<ul style="list-style-type: none">• Menschenrechtsverstöße• Arbeitsrechtsverstöße• Pornographie• Suchtmittel• Tierschutzverstöße• Waffen / Rüstung	<ul style="list-style-type: none">• Verstoß gegen Global Compact• Unzulässige Geschäftspraktiken
Nein Nein Nein Nein Ja Nein Nein	Nein Nein Nein Ja Nein Ja	Ja Nein

Quelle: Scope Fund Analysis

ESG-Glossar

Ausschlusskriterien - Ein Ansatz, bei dem bestimmte Investments oder Investmentklassen aus dem Investmentuniversum ausgeschlossen werden.

Best-in-Class - Auswahl oder Gewichtung der sich am besten entwickelnden Unternehmen oder Assets auf Grundlage einer ESG-Analyse innerhalb eines bestimmten Investment-Universums.

Best-of-Class - Anlagestrategie, nach der auf Basis von ESG-Kriterien die besten Unternehmen über sämtliche Branchen und Kategorien hinweg ausgewählt werden.

Engagement - Langfristiger Dialog von Investoren und Unternehmen mit dem Ziel, die Unternehmensführung unter Berücksichtigung von sozialen, ethischen und ökologischen Kriterien zu gewinnen.

ESG-Kriterien - Englisch für Environmental, Social and Governance - Umwelt, Soziales und gute Unternehmensführung. Bezieht sich auf ein breites Spektrum nicht-finanzieller Indikatoren für die Nachhaltigkeitsfonds.

ESG-Reporting - Die Offenlegung nicht-finanzieller Kennzahlen und Informationen zu ESG-Kriterien auf Fonds- und Unternehmensebene.

ESG-Research - Spezialisierte Research-Anbieter bieten Analysen zu Staaten und Unternehmen unter Berücksichtigung der Kriterien Umwelt, Soziales und Unternehmensführung (ESG) an. Materielle im Rahmen der klassischen Finanzanalyse vernachlässigte ESG-Risiken und Chancen werden identifiziert und bewertet.

Global Compact - Der UN Global Compact (Globaler Pakt der Vereinten Nationen) verpflichtet Unternehmen zur Einhaltung sozialer und ökologischer Mindeststandards. Wichtige Prinzipien des UN Global Compact sind Menschenrechte, Vereinigungsfreiheit, Abschaffung von Zwangs- und Kinderarbeit, Umweltschutz und Korruptionsbekämpfung.

Themenansatz - Investitionen in Themen oder Assets, die mit der Förderung von Nachhaltigkeit zusammenhängen. Thematische Fonds haben ESG-Themenschwerpunkte, z. B. Klimawandel und Ökoeffizienz.