

Aktienfonds weltweit

**Fidelity Funds - Global Thematic Opportunities Fund A-Euro**

24. April 2026

**Strategie**

Der Teilfonds investiert mindestens 70 % seines Vermögens in Aktien von Unternehmen aus aller Welt, einschließlich Schwellenländern. Er strebt ein Engagement in langfristigen Marktthemen an, die von langfristigen (strukturellen und nicht zyklischen) wirtschaftlichen oder sozialen Trends profitieren. Dies können beispielsweise disruptive Technologien sein, die das Verbraucherverhalten, die Demografie (Bevölkerungswachstum, Alterung und Wachstum der Mittelschicht) und den Klimawandel verändern. Lang anhaltende Veränderungen dauern im Allgemeinen mindestens zehn Jahre und können strukturelle Veränderungen bewirken. Als disruptive Technologien werden Innovationen bezeichnet, die das Verhalten von Verbrauchern, Industrie oder Unternehmen entscheidend verändern. Als demografische Trends gelten langfristige dynamische Entwicklungen, die unter anderem mit Folgendem zusammenhängen: der Alterung der Bevölkerung (insbesondere Unternehmen, die auf das Gesundheitswesen und den Konsum im Ruhestand setzen), dem Wachstum der Mittelschicht (Unternehmen, die auf den steigenden Konsum, die Zunahme von Finanzdienstleistungen und die Urbanisierung setzen) und dem Bevölkerungswachstum (insbesondere Unternehmen, die auf...

**Basisdaten**

Fonds-Nr. / ISIN	<b>010 / LU0069451390</b>
Fondsgesellschaft	<b>FIL Investment Management (Luxembourg) S.à.r.l.</b>
Depotbank	<b>Brown Brothers Harriman (Lux) S.C.A.</b>
Fondswährung	<b>EUR</b>
Aufledgedatum	<b>31.12.1998</b>
Ertragsverwendung	<b>ausschüttend</b>

**Aktuelle Daten**

Fondsvolumen	<b>266,14 Mio. EUR</b> (27.02.2026)
Rücknahmepreis	<b>85,57 EUR</b> (24.04.2026)

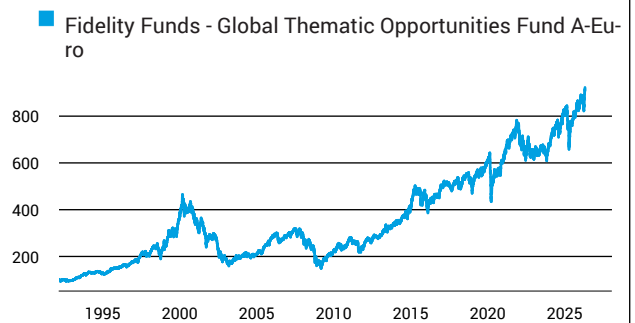
**Kosten**

Laufende Kosten	<b>1,90 %</b> (16.02.2026)
Rückvergütung	<b>0,73 %</b>

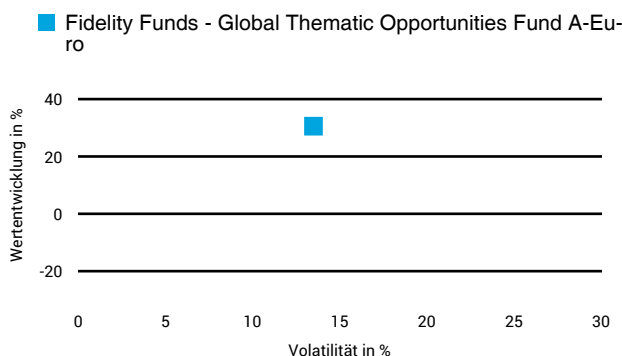
**Risikoklasse nach KID (16.02.2026)**



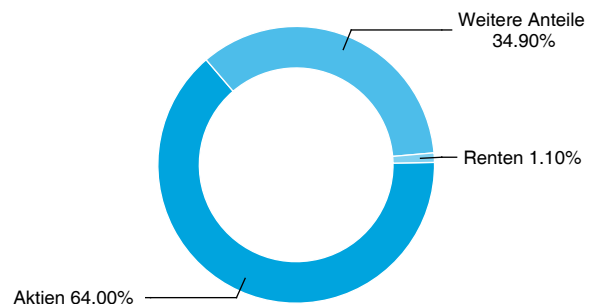
**Wertentwicklung (indexiert)**



**1 Jahres Risiko Rendite Diagramm**



**Vermögensaufteilung**



**Performance (24.04.2026)**

	1 Jahr	3 Jahre	5 Jahre	10 Jahre
Fonds	<b>+30,56 %</b>	<b>+43,67 %</b>	<b>+32,63 %</b>	<b>+105,40 %</b>

**Performance p.a. (24.04.2026)**

	1 Jahr p.a.	3 Jahre p.a.	5 Jahre p.a.	10 Jahre p.a.
Fonds	<b>+30,56 %</b>	<b>+12,82 %</b>	<b>+5,81 %</b>	<b>+7,46 %</b>

Dieses Factsheet dient ausschließlich als Produktinformation und stellt keine Anlageberatung, noch eine Produktempfehlung dar. Wertentwicklungsdarstellungen nach der BVI-Methode (ohne Berücksichtigung von Ausgabeaufschlägen). Historische Wertentwicklungen lassen keine Rückschlüsse auf eine ähnliche Entwicklung in der Zukunft zu. Diese sind nicht prognostizierbar. Weitergehende Informationen sind den gesetzlichen Pflichtveröffentlichungen der Fondsgesellschaft zu entnehmen, die Sie bei uns kostenlos anfordern können.

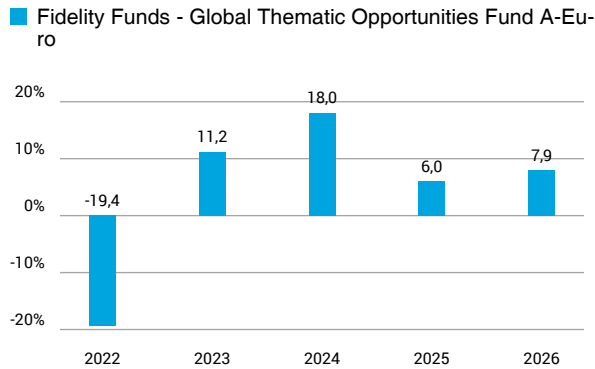
# Fonds-Factsheet

Aktienfonds weltweit

## Fidelity Funds - Global Thematic Opportunities Fund A-Euro

24. April 2026

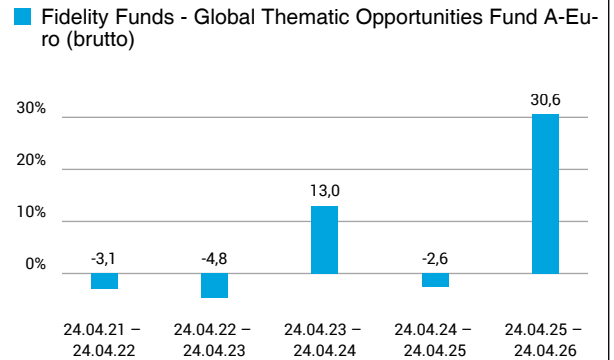
### Wertentwicklung nach Kalenderjahren



Quelle: CleverSoft FondsDB™

Stand: 24.04.2026

### Rollierende Wertentwicklung



Quelle: CleverSoft FondsDB™

Stand: 24.04.2026

### Kennzahlen

Sharpe Ratio (1 Jahr)	2,13
1-Monats-Tief in %	-6,12

### Volatilität

1 Jahr	5 Jahre	10 Jahre	Seit Auflage
13,50 %	14,68 %	14,73 %	16,67 %

### Die 5 größten Länder (28.02.2026)

USA	51,90 %
Weitere Anteile	13,60 %
Frankreich	7,40 %
Taiwan	5,40 %
Deutschland	4,90 %

### Die 5 größten Branchen (28.02.2026)

Informationstechnologie	29,80 %
Industrie	19,30 %
Finanzwesen	18,50 %
Gesundheitswesen	7,50 %
Konsumgüter	6,50 %

### Die 5 größten Engagements (28.02.2026)

Nvidia Corp.	5,20 %
Taiwan Semiconductor Manufact. ADR	3,80 %
Microsoft Corp.	3,50 %
Siemens Energy AG	2,10 %
Amazon.com Inc.	1,60 %

Diese Darstellung dient ausschließlich der Produktinformation und stellt weder eine Anlageberatung noch eine Produktempfehlung dar. Wertentwicklungsdarstellungen nach der BVI-Methode (ohne Berücksichtigung von Ausgabeaufschlägen). Historische Wertentwicklungen lassen keine Rückschlüsse auf eine ähnliche Entwicklung in der Zukunft zu. Diese sind nicht prognostizierbar. Weitergehende Informationen sind den gesetzlichen Pflichtveröffentlichungen der Fondsgesellschaft zu entnehmen, die Sie bei uns kostenlos anfordern können.

# ESG Information

Stand: 21.04.2026

Gegenstand dieses Dokuments sind Nachhaltigkeitsinformationen zu diesem Finanzprodukt. Es handelt sich um Werbematerial. Für Informationen über die berücksichtigten Umweltziele lesen Sie bitte aufmerksam die Nachhaltigkeitsinformationen des Herstellers. Der Grundsatz „Vermeidung erheblicher Beeinträchtigungen“ findet nur bei denjenigen dem Finanzprodukt zugrunde liegenden Investitionen Anwendung, die die EU-Kriterien für ökologisch nachhaltige Wirtschaftsaktivitäten berücksichtigen. Die dem verbleibenden Teil dieses Finanzprodukts zugrunde liegenden Investitionen berücksichtigen nicht die EU-Kriterien für ökologisch nachhaltige Wirtschaftsaktivitäten.

## Fidelity Funds - Global Thematic Opportunities Fund A-Euro

ISIN / WKN	LU0069451390 / 986392
Emittent / Hersteller	FIL Investment Management (Luxembourg) S.à.r.l.
Benchmark	-
EU-Offenlegungskategorisierung*	Artikel 8 Einstufung nach Verordnung (EU) 2019/2088 über nachhaltigkeitsbezogene Offenlegungspflichten im Finanzdienstleistungssektor (SFDR)
PAI Berücksichtigung**	Ja, für folgende Kriterien: Treibhausgas-Emissionen; Wasser; Abfälle; Soziale und Arbeitnehmerbelange
SFDR vorvertragliche Informationen***	<a href="#">Link</a>
SFDR regelmäßige Informationen***	<a href="#">Link</a>
SFDR Website Informationen***	<a href="#">Link</a>
ESG-Fokus	-
Aktualisierung durch Hersteller	24.03.2026

\* Artikel 6: Finanzprodukte, die weder ökologische und/oder soziale Merkmale bewerben, noch nachhaltige Investitionen anstreben; Artikel 8: Finanzprodukte, die ökologische und/oder soziale Merkmale bewerben, und die Unternehmen, in die investiert wird, wenden Verfahrenswesen einer guten Unternehmensführung an; Artikel 9: Finanzprodukte, die nachhaltige Investitionen anstreben.

\*\* PAI (Principle Adverse Impact) sind die negativen Auswirkungen von Investitionsentscheidungen auf Nachhaltigkeitsfaktoren.

\*\*\* SFDR - Sustainable Finance Disclosure Regulation (Offenlegungsverordnung)

### Mindestanteil von nachhaltigen Anlagen nach SFDR



# ESG Information

Stand: 21.04.2026

## Anlagestrategie

---

**Anlageziel:** Der Teilfonds strebt langfristiges Kapitalwachstum an.

**Anlagepolitik:** Der Teilfonds investiert mindestens 70 % seines Vermögens in Aktien von Unternehmen aus aller Welt, einschließlich Schwellenländern. Er strebt ein Engagement in langfristigen Marktthemen an, die von langfristigen (strukturellen und nicht zyklischen) wirtschaftlichen oder sozialen Trends profitieren. Dies können beispielsweise disruptive Technologien sein, die das Verbraucherverhalten, die Demografie (Bevölkerungswachstum, Alterung und Wachstum der Mittelschicht) und den Klimawandel verändern. Langfristig wirkende Veränderungen dauern im Allgemeinen mindestens zehn Jahre und können strukturelle Veränderungen bewirken.

Als disruptive Technologien werden Innovationen bezeichnet, die das Verhalten von Verbrauchern, Industrie oder Unternehmen entscheidend verändern. Als demografische Trends gelten langfristige dynamische Entwicklungen, die unter anderem mit Folgendem zusammenhängen: der Alterung der Bevölkerung (insbesondere Unternehmen, die auf das Gesundheitswesen und den Konsum im Ruhestand setzen), dem Wachstum der Mittelschicht (Unternehmen, die auf den steigenden Konsum, die Zunahme von Finanzdienstleistungen und die Urbanisierung setzen) und dem Bevölkerungswachstum (insbesondere Unternehmen, die auf Ressourcenknappheit und die Notwendigkeit zur Verbesserung von Produktivität und Automatisierung setzen). Der Investmentmanager hat das Ermessen bei der Wahl der Themen, in die der Teilfonds investiert.

Der Teilfonds darf ergänzend auch in Geldmarktinstrumente investieren.

Der Teilfonds darf entsprechend den angegebenen Prozentsätzen in folgende Vermögenswerte investieren:

- China A- und B-Aktien (direkt und/oder indirekt): (insgesamt) weniger als 30 %
- REITs: bis zu 20 %
- SPACs: weniger als 5 %

**Anlageprozess:** Bei der aktiven Verwaltung des Teilfonds berücksichtigt der Investmentmanager Wachstums- und Bewertungskennzahlen, Unternehmensfinanzen, Kapitalrendite, Cashflows und andere Kenngrößen sowie die Unternehmensführung, die Branche, die wirtschaftlichen Bedingungen und andere Faktoren. Der Investmentmanager berücksichtigt ESG-Eigenschaften bei der Bewertung von Anlagerisiken und -chancen. Bei der Ermittlung der ESG-Eigenschaften berücksichtigt der Investmentmanager ESG-Ratings von Fidelity oder externen Agenturen. Durch seinen Prozess für das Investmentmanagement möchte der Anlageverwalter sicherstellen, dass die Unternehmen, in die investiert werden soll, gute Governance-Praktiken befolgen.

Mindestens 70 % des Fondsvermögens werden bestimmte ESG-Kriterien für Multi Asset-Anlagen erfüllen. Weitere Informationen finden Sie im Abschnitt „Nachhaltiges Investieren und Berücksichtigung von ESG-Faktoren“ sowie im Anhang „Nachhaltigkeit“.

**Derivate und Techniken:** Der Teilfonds darf Derivate zur Absicherung und zur effizienten Portfolioverwaltung einsetzen.

**Benchmark:** MSCI ACWI Index, ein umfassender Marktindex, der keine ESG-Eigenschaften berücksichtigt. Verwendet für: Vergleich der Wertentwicklung.

Der Teilfonds investiert in Wertpapiere der Benchmark. Das Management des Teilfonds ist in seinen Entscheidungen jedoch frei, so dass der Teilfonds auch in Wertpapiere investieren darf, die nicht in der Benchmark enthalten sind, und seine Wertentwicklung über einen beliebigen Zeitraum kann erheblich von derjenigen der Benchmark abweichen, wobei eine Annäherung an die Benchmark-Entwicklung nicht ausgeschlossen ist.

**Basiswährung:** USD

**Risikomanagementmethode:** Commitment.

### Zusätzliche Informationen:

Sie können Ihre Anteile an jedem Bewertungstag ganz oder teilweise verkaufen (zurückgeben) oder in einen anderen Teilfonds umschichten.

Die vom Teilfonds erzielten Erträge werden in zusätzliche Anteile reinvestiert oder auf Wunsch an die Aktionäre ausgezahlt.

Dieses Dokument mit wesentlichen Anlegerinformationen beschreibt einen Teilfonds von Fidelity Funds. Für jeden Teilfonds von Fidelity Funds wird ein separater Pool von Vermögenswerten angelegt und verwaltet.

Die Vermögenswerte und Verbindlichkeiten des Teilfonds sind von denen der anderen Teilfonds getrennt, und es besteht keine gegenseitige Haftung zwischen den Teilfonds.

Für weitergehende Informationen ziehen Sie bitte den Prospekt sowie die neuesten Berichte und Abschlüsse zu Rate, die in Englisch und anderen Hauptsprachen bei der Verwaltungsgesellschaft kostenlos erhältlich sind.

Diese Dokumente und Details der Vergütungsrichtlinie sind unter [www.fidelityinternational.com](http://www.fidelityinternational.com) erhältlich.

Der Nettoinventarwert des Teilfonds steht am Sitz der Verwaltungsgesellschaft und unter [www.fidelityinternational.com](http://www.fidelityinternational.com) zur Verfügung.

**Depotbank:** Brown Brothers Harriman (Luxembourg) S.C.A.

## Rechtliche Informationen

---

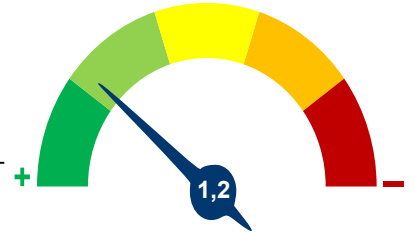
Die offengelegten ESG-Informationen werden der cleversoft GmbH von der genannten Kapitalanlagegesellschaft (Hersteller) und Scope Fund Analysis zur Verfügung gestellt. Die ESG-Informationen werden mit größtmöglicher Sorgfalt erstellt, regelmäßig geprüft und aktualisiert. Trotz aller Sorgfalt können sich die Informationen inzwischen verändert haben oder auf fehlerhaften Daten Dritter basieren. Die Versicherungsgesellschaft und cleversoft GmbH können keine Gewähr für die Richtigkeit, Vollständigkeit und Aktualität der ausgewiesenen Daten übernehmen. Die in dem ESG-Dokument publizierten Informationen stellen keine Empfehlung, Angebot oder Aufforderung zur Investition in einen Fonds dar.

# ESG Information

Stand: 21.04.2026

## Fidelity Funds - Global Thematic Opportunities Fund A-Euro

Das Scope ESG-Rating basiert auf 15 Haupt- und 88 Sub-Ausschlusskriterien. Aus der erreichten Prozentzahl für die verwendeten Ausschlusskriterien ergibt sich eine Bewertung für jede der drei Dimensionen (E)nviromental, (S)ocial und (G)overnance. Die endgültige Bewertungskennzahl berechnet sich abschließend aus der prozentualen Verteilung aller Ausschlusskriterien über die drei ESG-Dimensionen als Gewichtungsfaktor hinweg. Die Skala reicht von null bis fünf, wobei fünf die bestmögliche Bewertung darstellt.



Scope ESG-Rating

[Information zum Scope ESG-Rating](#)

Scope ESG-Rating Skala von 0 bis 5  
(0 = schlechtester Wert, 5 = bester Wert)



### Umwelt

Keines der Ausschlusskriterien wurde berücksichtigt.

### Soziales



### Unternehmensführung

Keines der Ausschlusskriterien wurde berücksichtigt.

## Welche Nachhaltigkeitskriterien werden mit einbezogen?

ESG-Reporting	Nein	Engagement	Ja
ESG-Research	Ja	Ausschlusskriterien	Ja
Best-of-Class	Nein	Best-in-Class	Nein
Themenansatz	Nein		

Quelle: Scope Fund Analysis

## Sind bestimmte Investitionen ausgeschlossen?

Umwelt	Soziales	Unternehmensführung
<ul style="list-style-type: none"> <li>Automobilindustrie</li> <li>Chemie</li> <li>Gentechnik</li> <li>Kernkraft</li> <li>Fossile Energieträger</li> <li>Luftfahrt</li> <li>Umweltschädliches Verhalten</li> </ul>	<ul style="list-style-type: none"> <li>Menschenrechtsverstöße</li> <li>Arbeitsrechtsverstöße</li> <li>Pornographie</li> <li>Suchtmittel</li> <li>Tierschutzverstöße</li> <li>Waffen / Rüstung</li> </ul>	<ul style="list-style-type: none"> <li>Verstoß gegen Global Compact</li> <li>Unzulässige Geschäftspraktiken</li> </ul>
Nein	Nein	Nein
Nein	Nein	Nein
Nein	Nein	Nein
Nein	Nein	Nein
Nein	Nein	Nein
Nein	Nein	Nein
Nein	Ja	Nein

Quelle: Scope Fund Analysis

## ESG-Glossar

**Ausschlusskriterien** - Ein Ansatz, bei dem bestimmte Investments oder Investmentklassen aus dem Investmentuniversum ausgeschlossen werden.  
**Best-in-Class** - Auswahl oder Gewichtung der sich am besten entwickelnden Unternehmen oder Assets auf Grundlage einer ESG-Analyse innerhalb eines bestimmten Investment-Universums.  
**Best-of-Class** - Anlagestrategie, nach der auf Basis von ESG-Kriterien die besten Unternehmen über sämtliche Branchen und Kategorien hinweg ausgewählt werden.  
**Engagement** - Langfristiger Dialog von Investoren und Unternehmen mit dem Ziel, die Unternehmensführung unter Berücksichtigung von sozialen, ethischen und ökologischen Kriterien zu gewinnen.  
**ESG-Kriterien** - Englisch für Environmental, Social and Governance - Umwelt, Soziales und gute Unternehmensführung. Bezieht sich auf ein breites Spektrum nicht-finanzieller Indikatoren für die Nachhaltigkeitsfonds.  
**ESG-Reporting** - Die Offenlegung nicht-finanzieller Kennzahlen und Informationen zu ESG-Kriterien auf Fonds- und Unternehmensebene.  
**ESG-Research** - Spezialisierte Research-Anbieter bieten Analysen zu Staaten und Unternehmen unter Berücksichtigung der Kriterien Umwelt, Soziales und Unternehmensführung (ESG) an. Materielle im Rahmen der klassischen Finanzanalyse vernachlässigte ESG-Risiken und Chancen werden identifiziert und bewertet.  
**Global Compact** - Der UN Global Compact (Globaler Pakt der Vereinten Nationen) verpflichtet Unternehmen zur Einhaltung sozialer und ökologischer Mindeststandards. Wichtige Prinzipien des UN Global Compact sind Menschenrechte, Vereinigungsfreiheit, Abschaffung von Zwangs- und Kinderarbeit, Umweltschutz und Korruptionsbekämpfung.  
**Themenansatz** - Investitionen in Themen oder Assets, die mit der Förderung von Nachhaltigkeit zusammenhängen. Thematische Fonds haben ESG-Themenschwerpunkte, z. B. Klimawandel und Ökoeffizienz.