

Aktienfonds Emerging Markets

Vontobel Fund - Emerging Markets Equity A-USD

18. Juni 2026

Strategie

Der Teilfonds investiert in ein Aktienportfolio von Unternehmen mit hohem Gewinnwachstum und hoher Profitabilität, mit Sitz und/oder Geschäftsschwerpunkt in Schwellenländern. Bei der Titelauswahl werden ESG-Kriterien (Umwelt, Soziales, Unternehmensführung) berücksichtigt.

Basisdaten

Fonds-Nr. / ISIN	209 / LU0040506734
Fondsgesellschaft	Vontobel Asset Management S.A.
Depotbank	State Street Bank International GmbH, Luxembourg Branch
Fondswährung	USD
Auflagedatum	03.11.1992
Ertragsverwendung	ausschüttend

Aktuelle Daten

Fondsvolumen	44,37 Mio. USD (30.04.2026)
Rücknahmepreis	878,34 USD (18.06.2026)

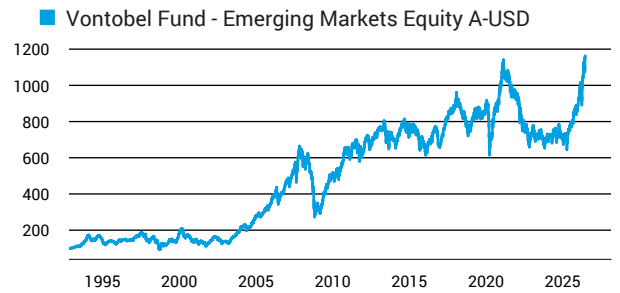
Kosten

Laufende Kosten	2,11 % (18.05.2026)
Rückvergütung	0,80 %

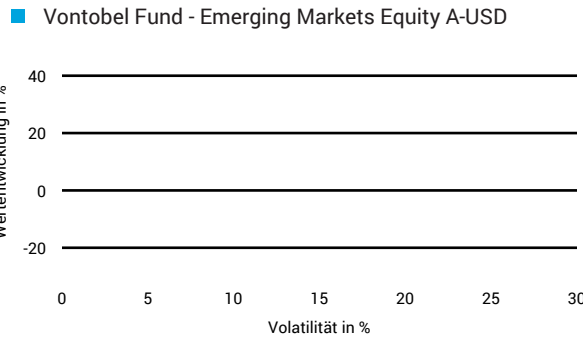
Risikoklasse nach KID (18.05.2026)



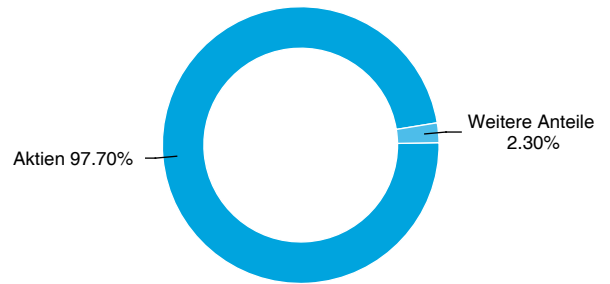
Wertentwicklung (indexiert)



1 Jahres Risiko Rendite Diagramm



Vermögensaufteilung



Performance (18.06.2026)

	1 Jahr	3 Jahre	5 Jahre	10 Jahre
Fonds	+53,39 %	+55,12 %	+10,52 %	+67,64 %

Performance p.a. (18.06.2026)

	1 Jahr p.a.	3 Jahre p.a.	5 Jahre p.a.	10 Jahre p.a.
Fonds	+53,39 %	+15,74 %	+2,02 %	+5,30 %

Diese Darstellung dient ausschließlich der Produktinformation und stellt weder eine Anlageberatung noch eine Produktempfehlung dar. Wertentwicklungsdarstellungen nach der BVI-Methode (ohne Berücksichtigung von Ausgabeaufschlägen). Historische Wertentwicklungen lassen keine Rückschlüsse auf eine ähnliche Entwicklung in der Zukunft zu. Diese sind nicht prognostizierbar. Weitergehende Informationen sind den gesetzlichen Pflichtveröffentlichungen der Fondsgesellschaft zu entnehmen, die Sie bei uns kostenlos anfordern können.

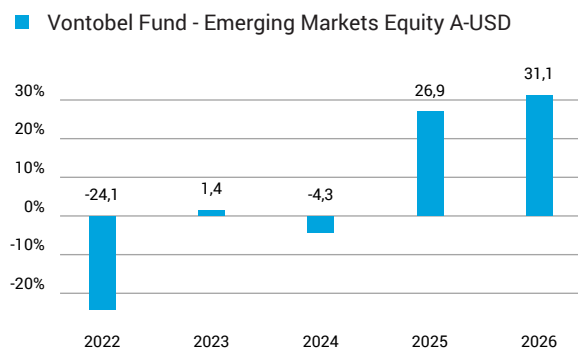
# Fonds-Factsheet

## Aktienfonds Emerging Markets

### Vontobel Fund - Emerging Markets Equity A-USD

18. Juni 2026

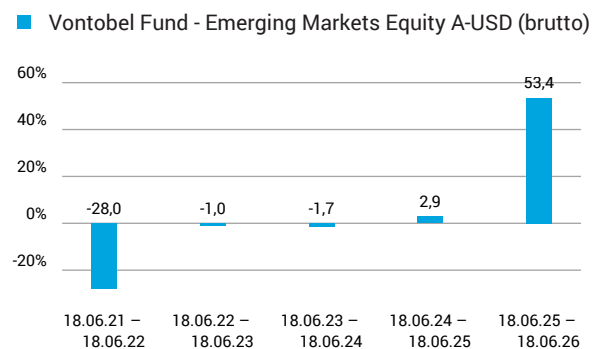
#### Wertentwicklung nach Kalenderjahren



Quelle: CleverSoft FondsDB™

Stand: 18.06.2026

#### Rollierende Wertentwicklung



Quelle: CleverSoft FondsDB™

Stand: 18.06.2026

#### Kennzahlen

Sharpe Ratio (1 Jahr)	<b>2,40</b>
1-Monats-Tief in %	<b>-11,58</b>

#### Volatilität

1 Jahr	5 Jahre	10 Jahre	Seit Auflage
<b>20,49 %</b>	<b>16,33 %</b>	<b>15,80 %</b>	<b>16,43 %</b>

#### Die 5 größten Länder (30.04.2026)

Taiwan	<b>22,60 %</b>
Korea, Republik (Südkorea)	<b>17,60 %</b>
Weitere Anteile	<b>14,90 %</b>
China	<b>14,20 %</b>
Indien	<b>10,00 %</b>

#### Die 5 größten Branchen (30.04.2026)

IT	<b>33,10 %</b>
Industrie	<b>18,30 %</b>
Finanzen	<b>18,20 %</b>
Kommunikationsdienste	<b>10,10 %</b>
Basiskonsumgüter	<b>8,60 %</b>

#### Die 5 größten Engagements (30.04.2026)

Taiwan Semiconductor Manufact.	<b>9,40 %</b>
Samsung Electronics Co. Ltd.	<b>6,70 %</b>
SK Hynix Inc.	<b>6,20 %</b>
Tencent Holdings Ltd.	<b>5,10 %</b>
Elite Material	<b>3,90 %</b>

Diese Darstellung dient ausschließlich der Produktinformation und stellt weder eine Anlageberatung noch eine Produktempfehlung dar. Wertentwicklungsdarstellungen nach der BVI-Methode (ohne Berücksichtigung von Ausgabeaufschlägen). Historische Wertentwicklungen lassen keine Rückschlüsse auf eine ähnliche Entwicklung in der Zukunft zu. Diese sind nicht prognostizierbar. Weitergehende Informationen sind den gesetzlichen Pflichtveröffentlichungen der Fondsgesellschaft zu entnehmen, die Sie bei uns kostenlos anfordern können.

# ESG Information

**Stand: 31.05.2026**

Gegenstand dieses Dokuments sind Nachhaltigkeitsinformationen zu diesem Finanzprodukt. Es handelt sich um Werbematerial. Für Informationen über die berücksichtigten Umweltziele lesen Sie bitte aufmerksam die Nachhaltigkeitsinformationen des Herstellers. Der Grundsatz „Vermeidung erheblicher Beeinträchtigungen“ findet nur bei denjenigen dem Finanzprodukt zugrunde liegenden Investitionen Anwendung, die die EU-Kriterien für ökologisch nachhaltige Wirtschaftsaktivitäten berücksichtigen. Die dem verbleibenden Teil dieses Finanzprodukts zugrunde liegenden Investitionen berücksichtigen nicht die EU-Kriterien für ökologisch nachhaltige Wirtschaftsaktivitäten.

## Vontobel Fund - Emerging Markets Equity A-USD

ISIN / WKN	LU0040506734 / 972721
Emittent / Hersteller	Vontobel Asset Management S.A.
Benchmark	MSCI Emerging Markets TR net
EU-Offenlegungskategorisierung*	Artikel 8 Einstufung nach Verordnung (EU) 2019/2088 über nachhaltigkeitsbezogene Offenlegungspflichten im Finanzdienstleistungssektor (SFDR)
PAI Berücksichtigung**	Ja, für folgende Kriterien: Treibhausgas-Emissionen; Biologische Diversität; Soziale und Arbeitnehmerbelange
SFDR vorvertragliche Informationen***	<a href="#">Link</a>
SFDR regelmäßige Informationen***	<a href="#">Link</a>
SFDR Website Informationen***	<a href="#">Link</a>
ESG-Fokus	-
Aktualisierung durch Hersteller	30.03.2026

\* Artikel 6: Finanzprodukte, die weder ökologische und/oder soziale Merkmale bewerben, noch nachhaltige Investitionen anstreben; Artikel 8: Finanzprodukte, die ökologische und/oder soziale Merkmale bewerben, und die Unternehmen, in die investiert wird, wenden Verfahrenswesen einer guten Unternehmensführung an; Artikel 9: Finanzprodukte, die nachhaltige Investitionen anstreben.

\*\* PAI (Principle Adverse Impact) sind die negativen Auswirkungen von Investitionsentscheidungen auf Nachhaltigkeitsfaktoren.

\*\*\* SFDR - Sustainable Finance Disclosure Regulation (Offenlegungsverordnung)

## Anlagestrategie

Dieser aktiv verwaltete Teilfonds strebt ein möglichst hohes Kapitalwachstum in Euro an. Er ist als Artikel 8 SFDR klassifiziert. Weitere Details sind dem Prospekt zu entnehmen.

## Rechtliche Informationen

Die offengelegten ESG-Informationen werden der cleversoft GmbH von der genannten Kapitalanlagegesellschaft (Hersteller) und Scope Fund Analysis zur Verfügung gestellt. Die ESG-Informationen werden mit größtmöglicher Sorgfalt erstellt, regelmäßig geprüft und aktualisiert. Trotz aller Sorgfalt können sich die Informationen inzwischen verändert haben oder auf fehlerhaften Daten Dritter basieren. Die Versicherungsgesellschaft und cleversoft GmbH können keine Gewähr für die Richtigkeit, Vollständigkeit und Aktualität der ausgewiesenen Daten übernehmen. Die in dem ESG-Dokument publizierten Informationen stellen keine Empfehlung, Angebot oder Aufforderung zur Investition in einen Fonds dar.

