

ETF-Fonds

iShares \$ Short Duration Corp Bond UCITS ETF USD (Acc) Share Class

24. Februar 2026

Strategie

Die Anteilklasse ist eine Anteilklasse eines Fonds, die durch eine Kombination aus Kapitalwachstum und Erträgen aus dem Fondsvermögen die Erzielung einer Rendite auf Ihre Anlage anstrebt, welche die Rendite des Markt iBoxx USD Liquid Investment Grade 0-5 Index, des Referenzindex des Fonds (Index), widerspiegelt. Die Anteilklasse strebt über den Fonds an, soweit dies möglich und machbar ist, in die festverzinslichen (fv) Wertpapiere (z. B. Anleihen) anzulegen, aus denen sich der Index zusammensetzt und die seinen Anforderungen an das Kreditrating entsprechen. Bei Herabstufungen der Kredit-Ratings der festverzinslichen Wertpapiere darf der Fonds diese weiter halten, bis sie kein Bestandteil des Index mehr sind und ihr Verkauf zweckmäßig ist. Der Index misst die Wertentwicklung von auf US-Dollar lautenden kurzfristigen fv Unternehmenspapieren mit Investment-Grade-Status, bei denen Erträge gemäß eines festen Zinssatzes gezahlt werden, die eine Laufzeit von 0 bis 5 Jahren aufweisen und von Großunternehmen mit einem Gesamtbetrag im Umlauf von mindestens 1 Milliarde US-Dollar und einem Nennwert je fv Wertpapier von 500 Millionen US-Dollar ausgegeben werden. Die fv Wertpapiere werden zum Zeitpunkt der...

Basisdaten

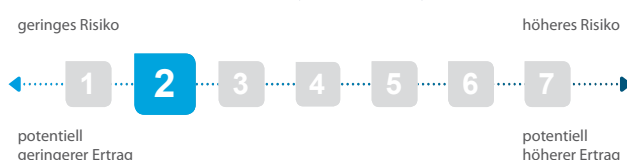
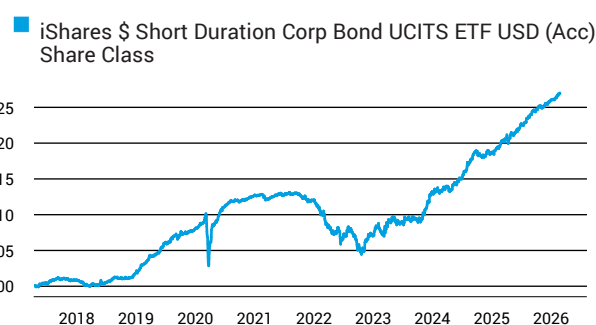
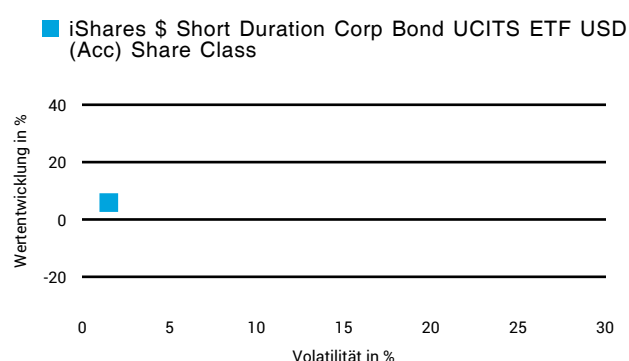

Fonds-Nr. / ISIN	453 / IE00BYXYYP94
Fondsgesellschaft	BlackRock Asset Management Ireland Limited
Depotbank	State Street Custodial Services (Ireland) Limited
Fondswährung	USD
Auflagedatum	13.04.2017
Ertragsverwendung	thesaurierend

Aktuelle Daten

Fondsvolumen	5,76 Mrd. USD (30.01.2026)
Rücknahmepreis	6,36 USD (24.02.2026)

Kosten

Laufende Kosten	0,20 % (07.10.2025)
Rückvergütung	0,00 %

Risikoklasse nach KID (07.10.2025)**Wertentwicklung (indexiert)****1 Jahres Risiko Rendite Diagramm****Vermögensaufteilung****Performance (24.02.2026)**

	1 Jahr	3 Jahre	5 Jahre	Seit Auflage
Fonds	+5,88 %	+18,39 %	+12,70 %	+26,96 %

Performance p.a. (24.02.2026)

	1 Jahr p.a.	3 Jahre p.a.	5 Jahre p.a.	Seit Auflage p.a.
Fonds	+5,88 %	+5,78 %	+2,42 %	+2,73 %

Diese Darstellung dient ausschließlich der Produktinformation und stellt weder eine Anlageberatung noch eine Produktempfehlung dar. Wertentwicklungsdarstellungen nach der BVI-Methode (ohne Berücksichtigung von Ausgabeaufschlägen). Historische Wertentwicklungen lassen keine Rückschlüsse auf eine ähnliche Entwicklung in der Zukunft zu. Diese sind nicht prognostizierbar. Weitergehende Informationen sind den gesetzlichen Pflichtveröffentlichungen der Fondsgesellschaft zu entnehmen, die Sie bei uns kostenlos anfordern können.

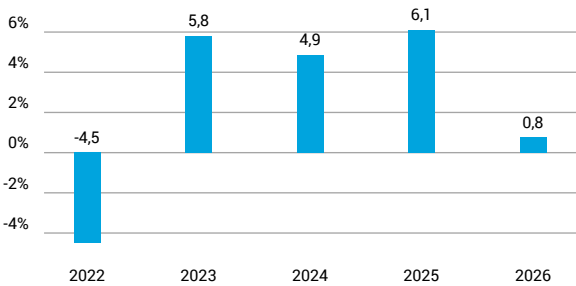
ETF-Fonds

iShares \$ Short Duration Corp Bond UCITS ETF USD (Acc) Share Class

24. Februar 2026

Wertentwicklung nach Kalenderjahren

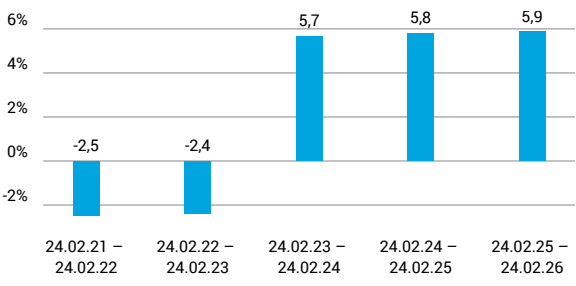
iShares \$ Short Duration Corp Bond UCITS ETF USD (Acc) Share Class



Quelle: CleverSoft FondsDB™ Stand: 24.02.2026

Rollierende Wertentwicklung

iShares \$ Short Duration Corp Bond UCITS ETF USD (Acc) Share Class (brutto)



Quelle: CleverSoft FondsDB™ Stand: 24.02.2026

Kennzahlen

Sharpe Ratio (1 Jahr)	2,55
1-Monats-Tief in %	0,15

Volatilität

1 Jahr	5 Jahre	10 Jahre	Seit Auflage
1,52 %	2,28 %	-	2,10 %

Die 5 größten Länder (31.01.2026)

USA	80,13 %
Vereinigtes Königreich	5,30 %
Kanada	4,36 %
Japan	3,03 %
Irland	2,91 %

Die 5 größten Branchen (31.01.2026)

Weitere Anteile	78,80 %
Bankwesen	31,64 %
Weitere Anteile	29,91 %
Konsum, nicht zyklisch	13,29 %
Informationstechnologie	10,29 %

Die 5 größten Engagements (31.01.2026)

BlackRock ICS US Dollar Liquid Environmentally A	2,16 %
BBG010CRDHX7 T-MOBILE USA INC 4/30	0,22 %
BANK OF AMERICA CORP 12/27 06051GHD	0,19 %
GOLDMAN SACHS GROUP (FXD-FRN), 4.15%, 21.01.2029	0,19 %
CVS HEALTH CORP 4.300% 2028-03-25	0,17 %

Diese Darstellung dient ausschließlich der Produktinformation und stellt weder eine Anlageberatung noch eine Produktempfehlung dar. Wertentwicklungsdarstellungen nach der BVI-Methode (ohne Berücksichtigung von Ausgabeaufschlägen). Historische Wertentwicklungen lassen keine Rückschlüsse auf eine ähnliche Entwicklung in der Zukunft zu. Diese sind nicht prognostizierbar. Weitergehende Informationen sind den gesetzlichen Pflichtveröffentlichungen der Fondsgesellschaft zu entnehmen, die Sie bei uns kostenlos anfordern können.

ESG Information

Stand: 31.01.2026

Gegenstand dieses Dokuments sind Nachhaltigkeitsinformationen zu diesem Finanzprodukt. Es handelt sich um Werbematerial. Die diesem Finanzprodukt zugrunde liegenden Investitionen berücksichtigen nicht die EU-Kriterien für ökologisch nachhaltige Wirtschaftsaktivitäten. Informationen zur Berücksichtigung von Nachhaltigkeitsrisiken und der eventuell zu erwartenden Auswirkungen der Nachhaltigkeitsrisiken auf die Rendite dieses Finanzprodukts werden gem. Art. 6 (3), g) der Offenlegungsverordnung im Verkaufsprospekt veröffentlicht. Bitte informieren Sie sich darüber im Verkaufsprospekt, der entsprechende Link ist in der folgenden Tabelle enthalten.

iShares \$ Short Duration Corp Bond UCITS ETF USD (Acc) Share Class

ISIN / WKN	IE00BYXYYP94 / A2DN9V
Emittent / Hersteller	BlackRock Asset Management Ireland Limited
Benchmark	-
EU-Offenlegungskategorisierung*	Artikel 6 Einstufung nach Verordnung (EU) 2019/2088 über nachhaltigkeitsbezogene Offenlegungspflichten im Finanzdienstleistungssektor (SFDR)
PAI Berücksichtigung**	Nein
SFDR vorvertragliche Informationen***	nicht verfügbar
SFDR regelmäßige Informationen***	nicht verfügbar
SFDR Website Informationen***	nicht verfügbar
ESG-Fokus	-
Aktualisierung durch Hersteller	01.12.2025

* Artikel 6: Finanzprodukte, die weder ökologische und/oder soziale Merkmale bewerben, noch nachhaltige Investitionen anstreben; Artikel 8: Finanzprodukte, die ökologische und/oder soziale Merkmale bewerben, und die Unternehmen, in die investiert wird, wenden Verfahrensweisen einer guten Unternehmensführung an; Artikel 9: Finanzprodukte, die nachhaltige Investitionen anstreben.

** PAI (Principle Adverse Impact) sind die negativen Auswirkungen von Investitionsentscheidungen auf Nachhaltigkeitsfaktoren.

*** SFDR - Sustainable Finance Disclosure Regulation (Offenlegungsverordnung)

ESG Information

Stand: 31.01.2026

Anlagestrategie

Die Anteilklasse ist eine Anteilklasse eines Fonds, der durch eine Kombination aus Kapitalwachstum und Erträgen auf das Fondsvermögen die Erzielung einer Rendite aus Ihrer Anlage anstrebt, welche die Rendite des Markt iBoxx USD Liquid Investment Grade 0-5 Index, des Referenzindex des Fonds (Index), widerspiegelt. Die Anteilklasse wird über den Fonds passiv verwaltet und strebt an, soweit dies möglich und machbar ist, in die festverzinslichen (fv) Wertpapiere (z. B. Anleihen) anzulegen, aus denen sich der Index zusammensetzt, und die seine Bonitätsanforderungen erfüllen. Bei Herabstufungen der Kreditratings der fv Wertpapiere darf der Fonds diese weiter halten, bis sie kein Bestandteil des Index mehr sind und ihr Verkauf zweckmäßig ist. Der Index misst die Wertentwicklung von auf US-Dollar lautenden kurzfristigen fv Unternehmenstiteln mit Investment-Grade-Rating, die Erträge nach einem festen Zinssatz mit einer Laufzeit zwischen 0 und 5 Jahren zahlen und von großen Unternehmen mit einem Gesamtausstand von mindestens \$1 Milliarde und einem Nennwert von \$500 Millionen pro fv Wertpapier ausgegeben werden. Die fv Wertpapiere verfügen zum Zeitpunkt der Aufnahme in den Index im Durchschnitt über ein Rating von Investment Grade von Fitch, Moody's und Standard & Poor's Rating Services (d. h. sie erfüllen eine bestimmte Stufe der Kreditwürdigkeit). Der Index verwendet eine nach dem Marktwert gewichtete Methode mit einer Obergrenze von 3 % auf jeden Emittenten. Der Fonds setzt Optimierungstechniken ein, um eine ähnliche Rendite wie sein Index zu erzielen. Dazu können die strategische Auswahl bestimmter Wertpapiere, aus denen sich der Index zusammensetzt, oder anderer fv Wertpapiere gehören, die eine ähnliche Wertentwicklung wie bestimmte Indexwerte aufweisen. Ferner kann dazu der Einsatz derivativer Finanzinstrumente (FD) gehören (d. h. Anlagen, deren Preise auf einem oder mehreren zugrunde liegenden Vermögenswerten basieren). FD können zu Zwecken der Direktanlage eingesetzt werden. Der Fonds kann auch kurzfristige besicherte Ausleihungen seiner Anlagen an bestimmte berechnete Dritte vornehmen, um zusätzliche Erträge zu erzielen und die Kosten des Fonds auszugleichen. Der Kurs festverzinslicher Wertpapiere kann durch Zinsänderungen beeinflusst werden, die wiederum den Wert Ihrer Anlage beeinflussen können. Die Kurse festverzinslicher Wertpapiere bewegen sich umgekehrt zu den Zinssätzen. Daher kann der Marktwert festverzinslicher Wertpapiere mit steigendem Zinssatz sinken. Die Bonität eines Emittenten wirkt sich im Allgemeinen auf die Rendite aus, die mit festverzinslichen Wertpapieren erzielt werden kann; je besser die Bonität, desto geringer die Rendite. Das Verhältnis zwischen der Rendite Ihrer Anlage, den Faktoren, die sie beeinflussen, und der Dauer, für die Sie Ihre Anlage halten sollten, wird im nachfolgenden Kapitel behandelt (siehe „Wie lange sollte ich die Anlage halten, und kann ich vorzeitig Geld entnehmen?“). Die Verwahrstelle des Fonds ist die State Street Custodial Services (Ireland) Limited. Weitere Informationen über den Fonds sind in den aktuellen Jahres- und Halbjahresberichten der iShares IV plc enthalten. Diese Dokumente sind kostenlos in Englisch und mehreren weiteren Sprachen verfügbar. Diese sowie weitere (praktische) Informationen, einschließlich der Preise der Anteile, erhalten Sie auf der iShares-Website unter www.ishares.com oder telefonisch unter +44-207-743-2030 oder bei ihrem Makler oder Finanzberater. Ihre Anteile werden thesaurierende Anteile sein (d. h., Erträge werden im Anteilswert enthalten sein). Ihre Anteile werden in US-Dollar, der Basiswährung des Fonds, denominiert.

Rechtliche Informationen

Die offengelegten ESG-Informationen werden der cleversoft GmbH von der genannten Kapitalanlagegesellschaft (Hersteller) zur Verfügung gestellt. Die ESG-Informationen werden mit größtmöglicher Sorgfalt erstellt, regelmäßig geprüft und aktualisiert. Trotz aller Sorgfalt können sich die Informationen inzwischen verändert haben oder auf fehlerhaften Daten Dritter basieren. Die Versicherungsgesellschaft und cleversoft GmbH können keine Gewähr für die Richtigkeit, Vollständigkeit und Aktualität der ausgewiesenen Daten übernehmen. Die in dem ESG-Dokument publizierten Informationen stellen keine Empfehlung, Angebot oder Aufforderung zur Investition in einen Fonds dar.