

ETF-Fonds

Xtrackers MSCI World Consumer Discretionary UCITS ETF 1C

05. Dezember 2025

Strategie

Das Anlageziel besteht darin, die Wertentwicklung des MSCI World Consumer Discretionary Total Return Net Index (der Index), der die Wertentwicklung der notierten Aktien bestimmter Unternehmen aus verschiedenen Industrieländern widerspiegeln soll, vor Gebühren und Aufwendungen abzubilden. Die Aktien werden von Unternehmen aus dem Sektor Consumer Discretionary (Nicht-Basiskonsumgüter) ausgegeben. Der Sektor Consumer Discretionary (Nicht-Basiskonsumgüter) besteht aus Unternehmen, die nicht essentielle Güter oder Dienstleistungen anbieten. Die Gewichtung eines Unternehmens im Index hängt von seiner relativen Größe, gemessen am Gesamtwert der frei verfügbaren Aktien eines Unternehmens im Vergleich zu anderen Unternehmen, ab.

Basisdaten

Fonds-Nr. / ISIN	450 / IE00BM67HP23
Fondsgesellschaft	DWS Investment S.A.
Depotbank	State Street Custodial Services (Ireland) Limited
Fondswährung	USD
Auflagedatum	14.03.2016
Ertragsverwendung	thesaurierend

Aktuelle Daten

Fondsvolumen	237,66 Mio. USD (31.10.2025)
Rücknahmepreis	69,48 USD (05.12.2025)

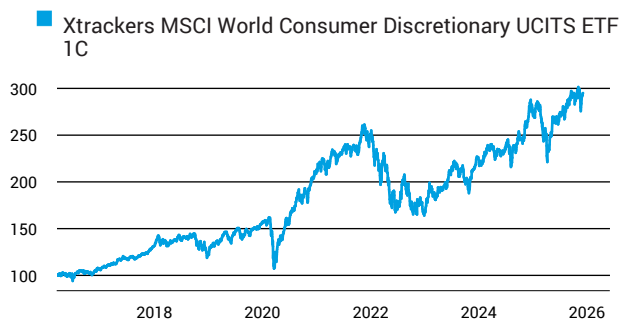
Kosten

Laufende Kosten	0,25 % (10.11.2025)
Rückvergütung	0,00 %

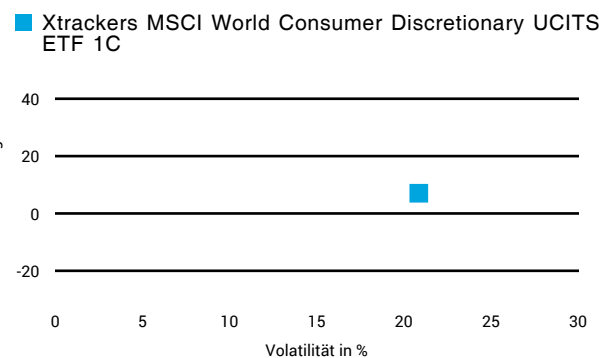
Risikoklasse nach KID (10.11.2025)




Wertentwicklung (indexiert)



1 Jahres Risiko Rendite Diagramm



Vermögensaufteilung



Performance (05.12.2025)

	1 Jahr	3 Jahre	5 Jahre	Seit Auflage
Fonds	+7,05 %	+64,97 %	+44,09 %	+195,06 %

Performance p.a. (05.12.2025)

	1 Jahr p.a.	3 Jahre p.a.	5 Jahre p.a.	Seit Auflage p.a.
Fonds	+7,05 %	+18,14 %	+7,57 %	+11,76 %

Diese Darstellung dient ausschließlich der Produktinformation und stellt weder eine Anlageberatung noch eine Produktempfehlung dar. Wertentwicklungsdarstellungen nach der BVI-Methode (ohne Berücksichtigung von Ausgabeaufschlägen). Historische Wertentwicklungen lassen keine Rückschlüsse auf eine ähnliche Entwicklung in der Zukunft zu. Diese sind nicht prognostizierbar. Weitergehende Informationen sind den gesetzlichen Pflichtveröffentlichungen der Fondsgesellschaft zu entnehmen, die Sie bei uns kostenlos anfordern können.

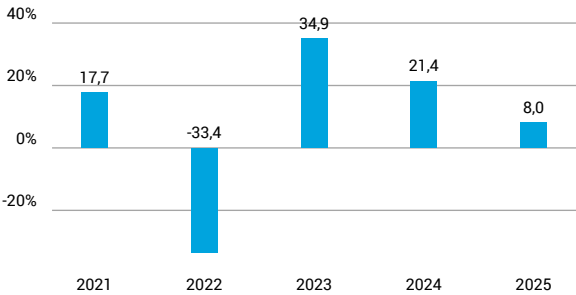
ETF-Fonds

Xtrackers MSCI World Consumer Discretionary UCITS ETF 1C

05. Dezember 2025

Wertentwicklung nach Kalenderjahren

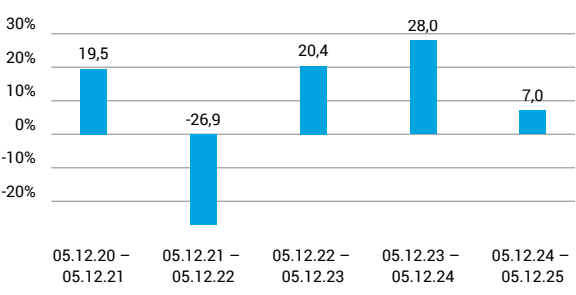
Xtrackers MSCI World Consumer Discretionary UCITS ETF 1C



Quelle: CleverSoft FondsDB™ Stand: 05.12.2025

Rollierende Wertentwicklung

Xtrackers MSCI World Consumer Discretionary UCITS ETF 1C (brutto)



Quelle: CleverSoft FondsDB™ Stand: 05.12.2025

Kennzahlen

Sharpe Ratio (1 Jahr)	0,27
1-Monats-Tief in %	-8,11

Volatilität

1 Jahr	5 Jahre	10 Jahre	Seit Auflage
20,87 %	20,08 %	-	18,63 %

Die 5 größten Länder (31.10.2025)

USA	73,03 %
Japan	9,21 %
Frankreich	3,90 %
Schweiz	2,01 %
Deutschland	1,93 %

Die 5 größten Engagements (31.10.2025)

Amazon.com Inc.	27,65 %
Tesla Inc.	15,68 %
Home Depot	4,47 %
McDonald's	2,53 %
Toyota Motor Corp.	2,29 %

Diese Darstellung dient ausschließlich der Produktinformation und stellt weder eine Anlageberatung noch eine Produktempfehlung dar. Wertentwicklungsdarstellungen nach der BVI-Methode (ohne Berücksichtigung von Ausgabeaufschlägen). Historische Wertentwicklungen lassen keine Rückschlüsse auf eine ähnliche Entwicklung in der Zukunft zu. Diese sind nicht prognostizierbar. Weitergehende Informationen sind den gesetzlichen Pflichtveröffentlichungen der Fondsgesellschaft zu entnehmen, die Sie bei uns kostenlos anfordern können.

# ESG Information

**Stand: 30.11.2025**

Gegenstand dieses Dokuments sind Nachhaltigkeitsinformationen zu diesem Finanzprodukt. Es handelt sich um Werbematerial. Die diesem Finanzprodukt zugrunde liegenden Investitionen berücksichtigen nicht die EU-Kriterien für ökologisch nachhaltige Wirtschaftsaktivitäten. Informationen zur Berücksichtigung von Nachhaltigkeitsrisiken und der eventuell zu erwartenden Auswirkungen der Nachhaltigkeitsrisiken auf die Rendite dieses Finanzprodukts werden gem. Art. 6 (3), g) der Offenlegungsverordnung im Verkaufsprospekt veröffentlicht. Bitte informieren Sie sich darüber im Verkaufsprospekt, der entsprechende Link ist in der folgenden Tabelle enthalten.

## Xtrackers MSCI World Consumer Discretionary UCITS ETF 1C

ISIN / WKN	IE00BM67HP23 / A113FH
Emittent / Hersteller	DWS Investment S.A.
Benchmark	-
EU-Offenlegungskategorisierung*	Artikel 6 Einstufung nach Verordnung (EU) 2019/2088 über nachhaltigkeitsbezogene Offenlegungspflichten im Finanzdienstleistungssektor (SFDR)
PAI Berücksichtigung**	Nein
SFDR vorvertragliche Informationen***	nicht verfügbar
SFDR regelmäßige Informationen***	nicht verfügbar
SFDR Website Informationen***	nicht verfügbar
ESG-Fokus	-
Aktualisierung durch Hersteller	02.06.2025

\* Artikel 6: Finanzprodukte, die weder ökologische und/oder soziale Merkmale bewerben, noch nachhaltige Investitionen anstreben; Artikel 8: Finanzprodukte, die ökologische und/oder soziale Merkmale bewerben, und die Unternehmen, in die investiert wird, wenden Verfahrensweisen einer guten Unternehmensführung an; Artikel 9: Finanzprodukte, die nachhaltige Investitionen anstreben.

\*\* PAI (Principle Adverse Impact) sind die negativen Auswirkungen von Investitionsentscheidungen auf Nachhaltigkeitsfaktoren.

\*\*\* SFDR - Sustainable Finance Disclosure Regulation (Offenlegungsverordnung)

## Anlagestrategie

**ANLAGEZIEL:** Das Anlageziel besteht darin, die Wertentwicklung des MSCI World Consumer Discretionary Total Return Net Index (der „Index“) vor Gebühren und Aufwendungen abzubilden, der die Wertentwicklung der notierten Aktien bestimmter Unternehmen aus verschiedenen Industrieländern widerspiegeln soll. **INDEXBESCHREIBUNG:** Die Aktien werden von Unternehmen aus dem zyklischen Konsumgütersektor ausgegeben. Der zyklische Konsumgütersektor umfasst Unternehmen, die nicht lebensnotwendige Güter oder Dienstleistungen bereitstellen. Die Gewichtung eines Unternehmens im Index hängt von seiner relativen Größe, gemessen am Gesamtwert der frei verfügbaren Aktien eines Unternehmens im Vergleich zu anderen Unternehmen, ab. **NEUGEWICHTUNG, BERECHNUNG UND VERWALTUNG DES INDEX:** Der Index wird auf Basis der Netto-Gesamtrendite (Total Return Net) berechnet, was bedeutet, dass alle Dividenden und Ausschüttungen der Unternehmen nach Steuern wieder in Aktien angelegt werden. Der Index wird mindestens vierteljährlich überprüft und neu gewichtet. **ANLAGEPOLITIK:** Zur Erreichung des Anlageziels wird der Fonds versuchen, den Index (vor Gebühren und Aufwendungen) durch den Erwerb aller oder einer wesentlichen Anzahl der darin enthaltenen Wertpapiere nachzubilden. Der Fonds kann Techniken und Instrumente für das Risikomanagement, zur Kostenreduzierung und zur Ergebnisverbesserung einsetzen. Diese Techniken und Instrumente können den Einsatz von Finanzkontrakten (Derivategeschäften) umfassen. Der Fonds kann in Bezug auf seine Anlagen auch besicherte Leihgeschäfte mit geeigneten Dritten eingehen, um zusätzliche Erträge zum Ausgleich der Kosten des Fonds zu erwirtschaften. **WEITERE INFORMATIONEN:** Bestimmte Informationen (darunter die aktuellen Anteilpreise des Fonds, die indikativen Nettoinventarwerte, vollständige Angaben zur Zusammensetzung des Fondsportfolios und Informationen über die Indexbestandteile) sind auf Ihrer lokalen DWS-Website oder auf [www.Xtrackers.com](http://www.Xtrackers.com) verfügbar. Transaktionskosten und Steuern, unerwartete Fondskosten sowie Marktbedingungen wie Volatilität oder Liquiditätsprobleme können den Fonds in seiner Möglichkeit beeinträchtigen, den Index zu replizieren. Der voraussichtliche Tracking Error unter normalen Marktbedingungen beträgt 1 Prozent. Die Rendite des Produktes lässt sich von dem täglich berechneten Anteilspreis und einer etwaigen Ausschüttung ableiten.

# ESG Information

**Stand: 30.11.2025**

## Rechtliche Informationen

---

Die offengelegten ESG-Informationen werden der cleversoft GmbH von der genannten Kapitalanlagegesellschaft (Hersteller) zur Verfügung gestellt. Die ESG-Informationen werden mit größtmöglicher Sorgfalt erstellt, regelmäßig geprüft und aktualisiert. Trotz aller Sorgfalt können sich die Informationen inzwischen verändert haben oder auf fehlerhaften Daten Dritter basieren. Die Versicherungsgesellschaft und cleversoft GmbH können keine Gewähr für die Richtigkeit, Vollständigkeit und Aktualität der ausgewiesenen Daten übernehmen. Die in dem ESG-Dokument publizierten Informationen stellen keine Empfehlung, Angebot oder Aufforderung zur Investition in einen Fonds dar.