

ETF-Fonds

**iShares Edge MSCI World Minimum Volatility UCITS ETF USD (Acc)**

21. April 2026

**Strategie**

Das Fondsmanagement investiert in ein Portfolio aus Aktien das sich - soweit möglich und praktikabel - aus den Wertpapieren zusammensetzt, die in dem MSCI World Minimum Volatility Index, dem Referenzindex dieses Fonds, enthalten sind. Der Fonds beabsichtigt, Optimierungstechniken einzusetzen, um eine ähnliche Wertentwicklung wie der Referenzindex zu erzielen. Der Fonds kann einige Wertpapiere halten, die nicht im Referenzindex enthalten sind, wenn diese Wertpapiere (bei entsprechendem Risikoprofil) eine ähnliche Wertentwicklung bieten wie bestimmte Wertpapiere, aus denen sich der betreffende Referenzindex zusammensetzt. Es ist jedoch möglich, dass der Fonds von Zeit zu Zeit alle Wertpapiere hält, die im Referenzindex enthalten sind.

**Basisdaten**

Fonds-Nr. / ISIN	<b>262 / IE00B8FHGS14</b>
Fondsgesellschaft	<b>BlackRock Asset Management Ireland Limited</b>
Depotbank	<b>State Street Custodial Services (Ireland) Limited</b>
Fondswährung	<b>USD</b>
Auflagedatum	<b>30.11.2012</b>
Ertragsverwendung	<b>thesaurierend</b>

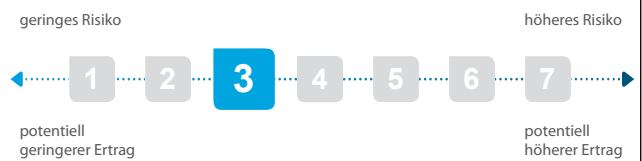
**Aktuelle Daten**

Fondsvolumen	<b>2,90 Mrd. USD (31.03.2026)</b>
Rücknahmepreis	<b>74,07 USD (21.04.2026)</b>

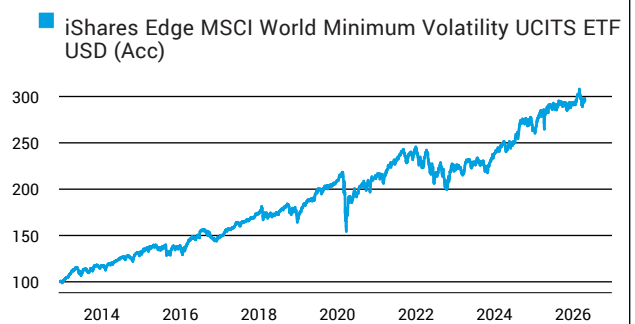
**Kosten**

Laufende Kosten	<b>0,30 % (09.04.2026)</b>
Rückvergütung	<b>0,00 %</b>

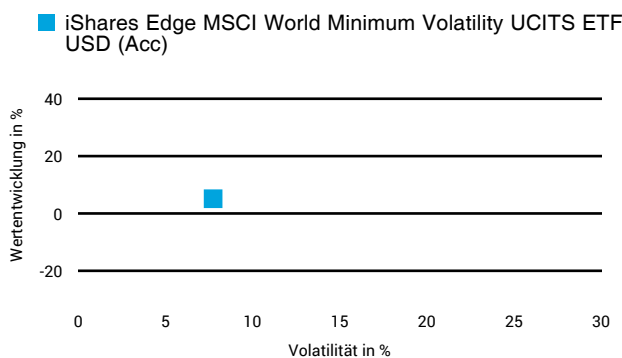
**Risikoklasse nach KID (09.04.2026)**




**Wertentwicklung (indexiert)**



**1 Jahres Risiko Rendite Diagramm**



**Vermögensaufteilung**



**Performance (21.04.2026)**

	1 Jahr	3 Jahre	5 Jahre	10 Jahre
Fonds	<b>+5,13 %</b>	<b>+27,70 %</b>	<b>+30,73 %</b>	<b>+100,62 %</b>

**Performance p.a. (21.04.2026)**

	1 Jahr p.a.	3 Jahre p.a.	5 Jahre p.a.	10 Jahre p.a.
Fonds	<b>+5,13 %</b>	<b>+8,48 %</b>	<b>+5,50 %</b>	<b>+7,21 %</b>

Diese Darstellung dient ausschließlich der Produktinformation und stellt weder eine Anlageberatung noch eine Produktempfehlung dar. Wertentwicklungsdarstellungen nach der BVI-Methode (ohne Berücksichtigung von Ausgabeaufschlägen). Historische Wertentwicklungen lassen keine Rückschlüsse auf eine ähnliche Entwicklung in der Zukunft zu. Diese sind nicht prognostizierbar. Weitergehende Informationen sind den gesetzlichen Pflichtveröffentlichungen der Fondsgesellschaft zu entnehmen, die Sie bei uns kostenlos anfordern können.

# Fonds-Factsheet

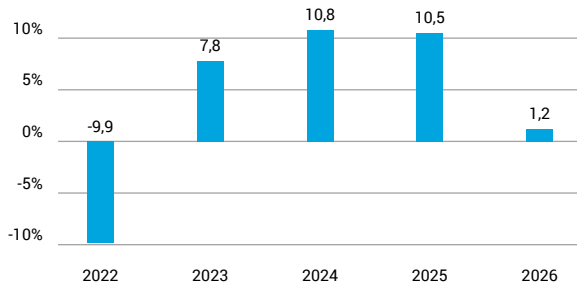
ETF-Fonds

## iShares Edge MSCI World Minimum Volatility UCITS ETF USD (Acc)

21. April 2026

### Wertentwicklung nach Kalenderjahren

■ iShares Edge MSCI World Minimum Volatility UCITS ETF USD (Acc)

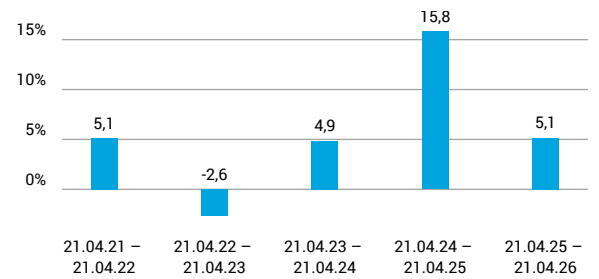


Quelle: CleverSoft FondsDB™

Stand: 21.04.2026

### Rollierende Wertentwicklung

■ iShares Edge MSCI World Minimum Volatility UCITS ETF USD (Acc) (brutto)



Quelle: CleverSoft FondsDB™

Stand: 21.04.2026

### Kennzahlen

Sharpe Ratio (1 Jahr)	0,40
1-Monats-Tief in %	-5,21

### Volatilität

1 Jahr	5 Jahre	10 Jahre	Seit Auflage
7,74 %	9,74 %	11,22 %	10,62 %

### Die 5 größten Länder (31.03.2026)

USA	66,33 %
Japan	10,83 %
Kanada	3,81 %
Schweiz	3,60 %
Frankreich	2,61 %

### Die 5 größten Branchen (31.03.2026)

Informationstechnologie	20,47 %
Gesundheitswesen	14,39 %
Finanzen	13,91 %
Kommunikationsdienste	12,33 %
Basiskonsumgüter	10,37 %

### Die 5 größten Engagements (31.03.2026)

Exxon Mobil Corp.	1,80 %
Johnson & Johnson	1,55 %
DUKE ENERGY CORP COM USD0.001 (POST REV SPLT)	1,54 %
Cisco Systems, Inc.	1,49 %
Southern Company	1,45 %

Diese Darstellung dient ausschließlich der Produktinformation und stellt weder eine Anlageberatung noch eine Produktempfehlung dar. Wertentwicklungsdarstellungen nach der BVI-Methode (ohne Berücksichtigung von Ausgabeaufschlägen). Historische Wertentwicklungen lassen keine Rückschlüsse auf eine ähnliche Entwicklung in der Zukunft zu. Diese sind nicht prognostizierbar. Weitergehende Informationen sind den gesetzlichen Pflichtveröffentlichungen der Fondsgesellschaft zu entnehmen, die Sie bei uns kostenlos anfordern können.

# ESG Information

**Stand: 31.03.2026**

Gegenstand dieses Dokuments sind Nachhaltigkeitsinformationen zu diesem Finanzprodukt. Es handelt sich um Werbematerial. Die diesem Finanzprodukt zugrunde liegenden Investitionen berücksichtigen nicht die EU-Kriterien für ökologisch nachhaltige Wirtschaftsaktivitäten. Informationen zur Berücksichtigung von Nachhaltigkeitsrisiken und der eventuell zu erwartenden Auswirkungen der Nachhaltigkeitsrisiken auf die Rendite dieses Finanzprodukts werden gem. Art. 6 (3), g) der Offenlegungsverordnung im Verkaufsprospekt veröffentlicht. Bitte informieren Sie sich darüber im Verkaufsprospekt, der entsprechende Link ist in der folgenden Tabelle enthalten.

## iShares Edge MSCI World Minimum Volatility UCITS ETF USD (Acc)

ISIN / WKN	IE00B8FHGS14 / A1J781
Emittent / Hersteller	BlackRock Asset Management Ireland Limited
Benchmark	-
EU-Offenlegungskategorisierung*	Artikel 6 Einstufung nach Verordnung (EU) 2019/2088 über nachhaltigkeitsbezogene Offenlegungspflichten im Finanzdienstleistungssektor (SFDR)
PAI Berücksichtigung**	Nein
SFDR vorvertragliche Informationen***	nicht verfügbar
SFDR regelmäßige Informationen***	nicht verfügbar
SFDR Website Informationen***	nicht verfügbar
ESG-Fokus	-
Aktualisierung durch Hersteller	01.12.2025

\* Artikel 6: Finanzprodukte, die weder ökologische und/oder soziale Merkmale bewerben, noch nachhaltige Investitionen anstreben; Artikel 8: Finanzprodukte, die ökologische und/oder soziale Merkmale bewerben, und die Unternehmen, in die investiert wird, wenden Verfahrensweisen einer guten Unternehmensführung an; Artikel 9: Finanzprodukte, die nachhaltige Investitionen anstreben.

\*\* PAI (Principle Adverse Impact) sind die negativen Auswirkungen von Investitionsentscheidungen auf Nachhaltigkeitsfaktoren.

\*\*\* SFDR - Sustainable Finance Disclosure Regulation (Offenlegungsverordnung)

# ESG Information

Stand: 31.03.2026

## Anlagestrategie

---

Die Anteilklasse ist eine Anteilklasse eines Fonds, der durch eine Kombination aus Kapitalwachstum und Erträgen auf das Fondsvermögen die Erzielung einer Rendite aus Ihrer Anlage anstrebt, welche die Rendite des MSCI World Minimum Volatility Index, des Referenzindex des Fonds (Index), widerspiegelt. Die Anteilklasse wird über den Fonds passiv verwaltet und investiert, soweit dies möglich und machbar ist, in die Eigenkapitalinstrumente (z. B. Aktien), aus denen sich der Index zusammensetzt. Der Index strebt eine Abbildung der Performance-Eigenschaften eines Segments der Wertpapiere im MSCI World Index (Parent-Index) mit der niedrigsten absoluten Renditevolatilität an, vorbehaltlich einer Risikostreuung. Die Indexwerte werden unter Verwendung einer Mindestvolatilitätsstrategie ausgewählt, die Wertpapiere aus dem Parent-Index auf der Grundlage von Schätzungen des Risikoprofils und der erwarteten Volatilität jedes Indexwerts sowie der Korrelation zwischen allen Indexwerten im Parent-Index auswählt. Die Volatilität der Renditen misst die Bewegungen des Tagespreises der Indexwerte über einen bestimmten Zeitraum. Der Parent-Index misst die Wertentwicklung der Aktienmärkte in Industrieländern weltweit. Unternehmen sind basierend auf dem Anteil ihrer ausgegebenen Anteile, die internationalen Anlegern zum Kauf zur Verfügung stehen, im Parent-Index enthalten. Der Fonds setzt Optimierungstechniken ein, um eine ähnliche Rendite wie der Index zu erzielen. Zu diesen Techniken können die strategische Auswahl bestimmter Wertpapiere, aus denen sich der Index zusammensetzt, oder anderer Wertpapiere gehören, die eine ähnliche Wertentwicklung wie bestimmte Indexwerte aufweisen. Dazu kann auch der Einsatz derivativer Finanzinstrumente (FD) gehören (d. h. Anlagen, deren Preise auf einem oder mehreren zugrunde liegenden Vermögenswerten basieren). FD können zu Zwecken der Direktanlage eingesetzt werden. Der Einsatz von FD wird für diese Anteilklasse voraussichtlich begrenzt sein. Der Fonds kann auch kurzfristige besicherte Ausleihungen seiner Anlagen an bestimmte berechnete Dritte vornehmen, um zusätzliche Erträge zu erzielen und die Kosten des Fonds auszugleichen. Der Preis von Eigenkapitalinstrumenten fluktuiert täglich und kann von Faktoren beeinflusst werden, die sich auf die Wertentwicklung der einzelnen Gesellschaften auswirken, die die Wertpapiere ausgeben, sowie von täglichen Bewegungen des Aktienmarktes und größeren wirtschaftlichen und politischen Entwicklungen, die wiederum den Wert Ihrer Anlage beeinflussen können. Das Verhältnis zwischen der Rendite Ihrer Anlage, den Faktoren, die sie beeinflussen, und der Dauer, für die Sie Ihre Anlage halten sollten, wird im nachfolgenden Kapitel behandelt (siehe „Wie lange sollte ich die Anlage halten, und kann ich vorzeitig Geld entnehmen?“). Die Verwahrstelle des Fonds ist die State Street Custodial Services (Ireland) Limited. Weitere Informationen über den Fonds sind in den aktuellen Jahres- und Halbjahresberichten der iShares VI plc enthalten. Diese Dokumente sind kostenlos in Englisch und mehreren weiteren Sprachen verfügbar. Diese sowie weitere (praktische) Informationen, einschließlich der Preise der Anteile, erhalten Sie auf der iShares-Website unter [www.ishares.com](http://www.ishares.com) oder telefonisch unter +44-207-743-2030 oder bei ihrem Makler oder Finanzberater. Ihre Anteile werden thesaurierende Anteile sein (d. h., Erträge werden im Anteilswert enthalten sein). Ihre Anteile werden in US-Dollar, der Basiswährung des Fonds, denominiert.

## Rechtliche Informationen

---

Die offengelegten ESG-Informationen werden der cleversoft GmbH von der genannten Kapitalanlagegesellschaft (Hersteller) zur Verfügung gestellt. Die ESG-Informationen werden mit größtmöglicher Sorgfalt erstellt, regelmäßig geprüft und aktualisiert. Trotz aller Sorgfalt können sich die Informationen inzwischen verändert haben oder auf fehlerhaften Daten Dritter basieren. Die Versicherungsgesellschaft und cleversoft GmbH können keine Gewähr für die Richtigkeit, Vollständigkeit und Aktualität der ausgewiesenen Daten übernehmen. Die in dem ESG-Dokument publizierten Informationen stellen keine Empfehlung, Angebot oder Aufforderung zur Investition in einen Fonds dar.