

ETF-Fonds

iShares Core EURO STOXX 50 UCITS
ETF EUR (Acc)

05. Dezember 2025

Strategie

Der Fonds strebt durch eine Kombination aus Kapitalwachstum und Erträgen eine Rendite an, die die des EURO STOXX 50 Index widerspiegelt. Der Fonds wird passiv verwaltet und investiert, soweit möglich, in die Eigenkapitalinstrumente (z. B. Aktien), aus denen sich der Index zusammensetzt. Der Index misst die Wertentwicklung von Eigenkapitalinstrumenten von 50 börsennotierten europäischen Unternehmen, die Marktführer in der Wirtschafts- und Währungsunion der Europäischen Union sind. Der Index wird nach Marktkapitalisierung auf Freefloat-Basis gewichtet, wobei die Gewichtung jedes Bestandteils auf 10 % begrenzt ist. Der Fonds beabsichtigt, den Index nachzubilden, indem er die Eigenkapitalinstrumente in ähnlichen Anteilen hält. Der Fonds kann auch kurzfristige besicherte Ausleihungen seiner Anlagen an berechnigte Dritte vornehmen, um zusätzliche Erträge zu erzielen und die Kosten auszugleichen. Der Einsatz von derivativen Finanzinstrumenten (FD) ist möglich, um das Anlageziel zu erreichen.

Basisdaten

Fonds-Nr. / ISIN	257 / IE00B53L3W79
Fondsgesellschaft	BlackRock Asset Management Ireland Limited
Depotbank	Bank of New York Mellon SA/NV, NL Dublin
Fondswährung	EUR
Aufgagedatum	26.01.2010
Ertragsverwendung	thesaurierend

Aktuelle Daten

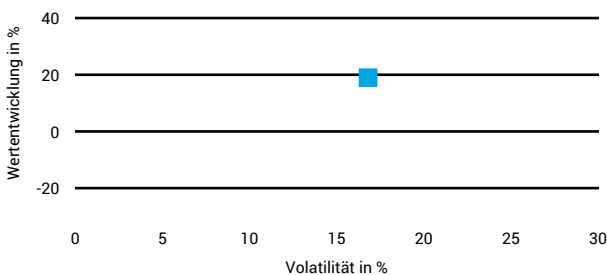
Fondsvolumen	6,63 Mrd. EUR (28.11.2025)
Rücknahmepreis	218,12 EUR (05.12.2025)

Kosten

Laufende Kosten	0,10 % (12.08.2025)
Rückvergütung	0,00 %

1 Jahres Risiko Rendite Diagramm

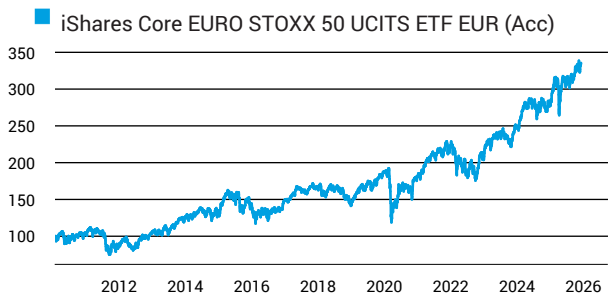
iShares Core EURO STOXX 50 UCITS ETF EUR (Acc)



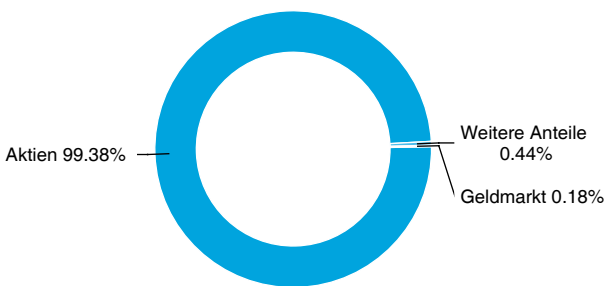
Risikoklasse nach KID (12.08.2025)



Wertentwicklung (indexiert)



Vermögensaufteilung



Performance (05.12.2025)

	1 Jahr	3 Jahre	5 Jahre	10 Jahre
Fonds	+18,97 %	+58,05 %	+86,57 %	+131,24 %

Performance p.a. (05.12.2025)

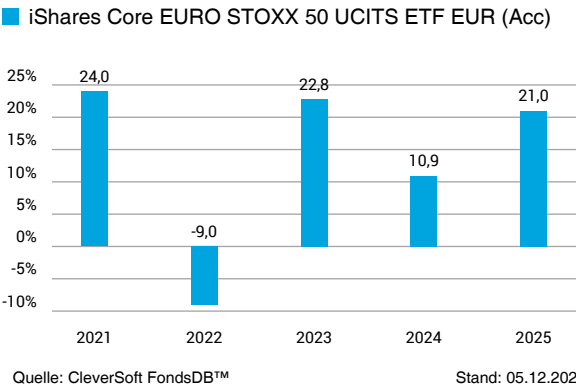
	1 Jahr p.a.	3 Jahre p.a.	5 Jahre p.a.	10 Jahre p.a.
Fonds	+18,97 %	+16,47 %	+13,28 %	+8,74 %

Diese Darstellung dient ausschließlich der Produktinformation und stellt weder eine Anlageberatung noch eine Produktempfehlung dar. Wertentwicklungsdarstellungen nach der BVI-Methode (ohne Berücksichtigung von Ausgabeaufschlägen). Historische Wertentwicklungen lassen keine Rückschlüsse auf eine ähnliche Entwicklung in der Zukunft zu. Diese sind nicht prognostizierbar. Weitergehende Informationen sind den gesetzlichen Pflichtveröffentlichungen der Fondsgesellschaft zu entnehmen, die Sie bei uns kostenlos anfordern können.

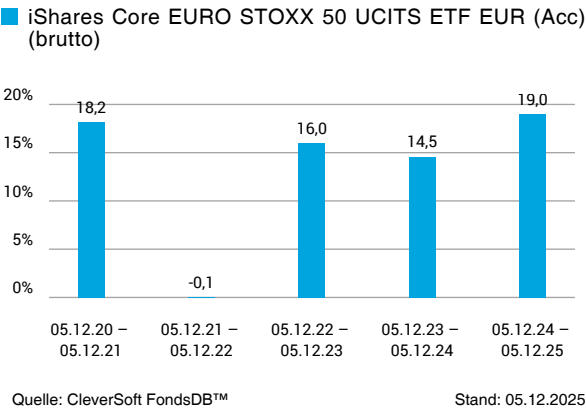
iShares Core EURO STOXX 50 UCITS
ETF EUR (Acc)

05. Dezember 2025

Wertentwicklung nach Kalenderjahren



Rollierende Wertentwicklung



Kennzahlen

Sharpe Ratio (1 Jahr)	1,02
1-Monats-Tief in %	-3,81

Volatilität

1 Jahr	5 Jahre	10 Jahre	Seit Auflage
16,81 %	17,08 %	18,60 %	19,97 %

Die 5 größten Länder (30.11.2025)

Frankreich	34,28 %
Deutschland	29,52 %
Niederlande	14,13 %
Spanien	9,89 %
Italien	7,88 %

Die 5 größten Branchen (30.11.2025)

Finanzen	25,38 %
Industrie	20,80 %
Informationstechnologie	14,87 %
Nicht-Basiskonsumgüter	12,35 %
Gesundheitswesen	6,57 %

Die 5 größten Engagements (30.11.2025)

ASML Holding N.V.	8,59 %
SAP	5,13 %
Siemens AG	4,15 %
LVMH Moët Henn. L. Vuitton SE	3,88 %
Allianz SE	3,47 %

Diese Darstellung dient ausschließlich der Produktinformation und stellt weder eine Anlageberatung noch eine Produktempfehlung dar. Wertentwicklungsdarstellungen nach der BVI-Methode (ohne Berücksichtigung von Ausgabeaufschlägen). Historische Wertentwicklungen lassen keine Rückschlüsse auf eine ähnliche Entwicklung in der Zukunft zu. Diese sind nicht prognostizierbar. Weitergehende Informationen sind den gesetzlichen Pflichtveröffentlichungen der Fondsgesellschaft zu entnehmen, die Sie bei uns kostenlos anfordern können.

ESG Information

Stand: 30.11.2025

Gegenstand dieses Dokuments sind Nachhaltigkeitsinformationen zu diesem Finanzprodukt. Es handelt sich um Werbematerial. Die diesem Finanzprodukt zugrunde liegenden Investitionen berücksichtigen nicht die EU-Kriterien für ökologisch nachhaltige Wirtschaftsaktivitäten. Informationen zur Berücksichtigung von Nachhaltigkeitsrisiken und der eventuell zu erwartenden Auswirkungen der Nachhaltigkeitsrisiken auf die Rendite dieses Finanzprodukts werden gem. Art. 6 (3), g) der Offenlegungsverordnung im Verkaufsprospekt veröffentlicht. Bitte informieren Sie sich darüber im Verkaufsprospekt, der entsprechende Link ist in der folgenden Tabelle enthalten.

iShares Core EURO STOXX 50 UCITS ETF EUR (Acc)

ISIN / WKN	IE00B53L3W79 / A0YEDJ
Emittent / Hersteller	BlackRock Asset Management Ireland Limited
Benchmark	-
EU-Offenlegungskategorisierung*	Artikel 6 Einstufung nach Verordnung (EU) 2019/2088 über nachhaltigkeitsbezogene Offenlegungspflichten im Finanzdienstleistungssektor (SFDR)
PAI Berücksichtigung**	Nein
SFDR vorvertragliche Informationen***	nicht verfügbar
SFDR regelmäßige Informationen***	nicht verfügbar
SFDR Website Informationen***	nicht verfügbar
ESG-Fokus	-
Aktualisierung durch Hersteller	01.10.2025

* Artikel 6: Finanzprodukte, die weder ökologische und/oder soziale Merkmale bewerben, noch nachhaltige Investitionen anstreben; Artikel 8: Finanzprodukte, die ökologische und/oder soziale Merkmale bewerben, und die Unternehmen, in die investiert wird, wenden Verfahrensweisen einer guten Unternehmensführung an; Artikel 9: Finanzprodukte, die nachhaltige Investitionen anstreben.

** PAI (Principle Adverse Impact) sind die negativen Auswirkungen von Investitionsentscheidungen auf Nachhaltigkeitsfaktoren.

*** SFDR - Sustainable Finance Disclosure Regulation (Offenlegungsverordnung)

Anlagestrategie

Die Anteilklasse ist eine Anteilklasse eines Fonds, der durch eine Kombination aus Kapitalwachstum und Erträgen auf das Fondsvermögen die Erzielung einer Rendite aus Ihrer Anlage anstrebt, welche die Rendite des EURO STOXX 50 Index, des Referenzindex des Fonds (Index), widerspiegelt. Die Anteilklasse wird über den Fonds passiv verwaltet und strebt an, soweit dies möglich und machbar ist, in die Eigenkapitalinstrumente (z. B. Aktien) zu investieren, aus denen sich der Index zusammensetzt. Der Index misst die Wertentwicklung von Eigenkapitalwerten von 50 europäischen Unternehmen, die Marktführer in der Eurozone sind. Der Index wird auf Freefloat-Basis angepasst und nach Marktkapitalisierung gewichtet, wobei die Gewichtung jeder Komponente auf 10 % begrenzt ist. Freefloat-Basis bedeutet, dass bei der Berechnung des Index nur Aktien herangezogen werden, die internationalen Anlegern zur Verfügung stehen, und nicht sämtliche ausgegebenen Aktien eines Unternehmens. Die Marktkapitalisierung ist der Aktienkurs eines Unternehmens, multipliziert mit der Anzahl der für internationale Anleger verfügbaren Aktien. Der Fonds beabsichtigt, den Index nachzubilden, indem er die Aktienwerte, aus denen sich der Index zusammensetzt, in ähnlichen Anteilen wie der Index hält. Der Fonds kann auch kurzfristige besicherte Ausleihungen seiner Anlagen an bestimmte berechnete Dritte vornehmen, um zusätzliche Erträge zu erzielen und die Kosten des Fonds auszugleichen. Die Anlageverwaltungsgesellschaft kann derivative Finanzinstrumente (FD) einsetzen (d. h. Anlagen, deren Preise auf einem oder mehreren zugrunde liegenden Vermögenswerten basieren), um die Anlageziele des Fonds zu erreichen. FD können zu Zwecken der Direktanlage eingesetzt werden. Der Preis von Wertpapieren fluktuiert täglich und kann von Faktoren beeinflusst werden, die sich auf die Wertentwicklung der einzelnen Gesellschaften auswirken, die die Wertpapiere ausgeben, sowie von täglichen Bewegungen des Aktienmarktes und größeren wirtschaftlichen und politischen Entwicklungen, die wiederum den Wert Ihrer Anlage beeinflussen können. Das Verhältnis zwischen der Rendite Ihrer Anlage, den Faktoren, die sie beeinflussen, und der Dauer, für die Sie Ihre Anlage halten sollten, wird im nachfolgenden Kapitel behandelt (siehe „Wie lange sollte ich die Anlage halten, und wann ich vorzeitig Geld entnehmen?“). Die Verwahrstelle des Fonds ist die The Bank of New York Mellon SA/NV, Dublin Branch. Weitere Informationen über den Fonds sind in den aktuellen Jahres- und Halbjahresberichten der iShares VII plc enthalten. Diese Dokumente sind kostenlos in Englisch und mehreren weiteren Sprachen verfügbar. Diese sowie weitere (praktische) Informationen, einschließlich der Preise der Anteile, erhalten Sie auf der iShares-Website unter www.ishares.com oder telefonisch unter +44-207-743-2030 oder bei Ihrem Makler oder Finanzberater. Ihre Anteile werden thesaurierende Anteile sein (d. h., Erträge werden im Anteilswert enthalten sein). Ihre Anteile werden in Euro, der Basiswährung des Fonds, denominated.

ESG Information

Stand: 30.11.2025

Rechtliche Informationen

Die offengelegten ESG-Informationen werden der cleversoft GmbH von der genannten Kapitalanlagegesellschaft (Hersteller) zur Verfügung gestellt. Die ESG-Informationen werden mit größtmöglicher Sorgfalt erstellt, regelmäßig geprüft und aktualisiert. Trotz aller Sorgfalt können sich die Informationen inzwischen verändert haben oder auf fehlerhaften Daten Dritter basieren. Die Versicherungsgesellschaft und cleversoft GmbH können keine Gewähr für die Richtigkeit, Vollständigkeit und Aktualität der ausgewiesenen Daten übernehmen. Die in dem ESG-Dokument publizierten Informationen stellen keine Empfehlung, Angebot oder Aufforderung zur Investition in einen Fonds dar.