

Dimensional Funds

Dimensional Funds - Global Core Equity  
Fund EUR Acc

18. Juni 2026

Strategie

Der Fonds investiert in erster Linie in Aktien von Unternehmen, die an den Hauptbörsen in ausgewählten entwickelten Ländern weltweit notiert sind. Das Portfolio des Fonds hat Aktien von kleineren Unternehmen und Value-Unternehmen generell übergewichtet. Value-Unternehmen sind Unternehmen, die zum Kaufzeitpunkt nach Einschätzung des Anlageverwalters einen im Vergleich zum Buchwert des Unternehmens niedrigeren Aktienkurs haben. Maximal 20 % des Nettovermögens des Fonds werden in Ländern angelegt, die der Anlageverwalter als aufstrebende Märkte betrachtet. Der Fonds kann Finanzkontrakte oder -instrumente (Derivate) einsetzen, um Risiken zu steuern, Kosten zu reduzieren oder die Renditen zu verbessern. Der Fonds wird aktiv verwaltet, das heißt, der Anlageverwalter trifft aktiv Anlageentscheidungen für den Fonds. Der Fonds wird ohne Bezug auf eine Benchmark verwaltet.

Basisdaten

Fonds-Nr. / ISIN	320 / IE00B2PC0260
Fondsgesellschaft	Dimensional Ireland Limited
Depotbank	State Street Custodial Services (Ireland) Limited
Fondswährung	EUR
Auflagedatum	03.09.2008
Ertragsverwendung	thesaurierend

Aktuelle Daten

Fondsvolumen	1,74 Mrd. EUR (30.04.2026)
Rücknahmepreis	59,57 EUR (18.06.2026)

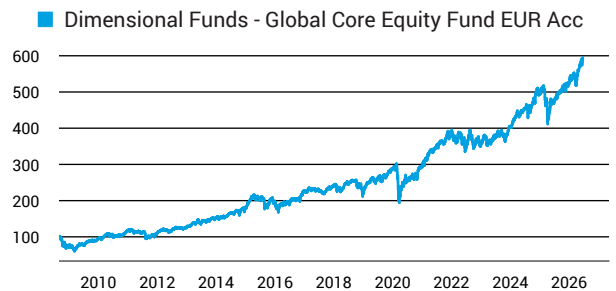
Kosten

Laufende Kosten	0,26 % (18.02.2026)
Rückvergütung	0,00 %

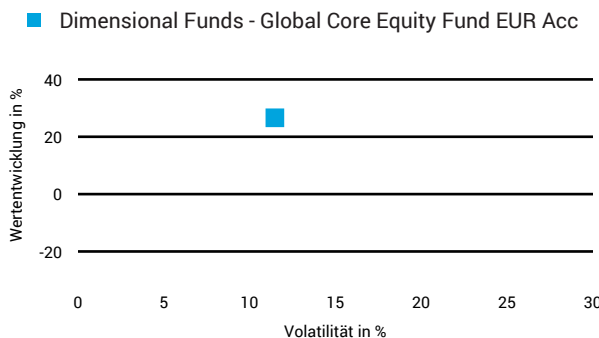
Risikoklasse nach KID (18.02.2026)



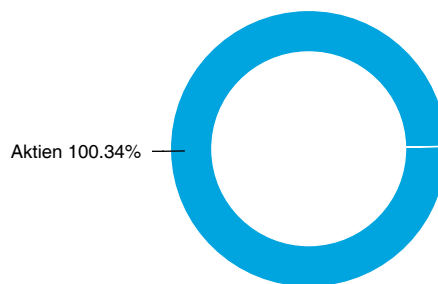
Wertentwicklung (indexiert)



1 Jahres Risiko Rendite Diagramm



Vermögensaufteilung



Performance (18.06.2026)

	1 Jahr	3 Jahre	5 Jahre	10 Jahre
Fonds	+26,61 %	+57,01 %	+73,52 %	+210,91 %

Performance p.a. (18.06.2026)

	1 Jahr p.a.	3 Jahre p.a.	5 Jahre p.a.	10 Jahre p.a.
Fonds	+26,61 %	+16,21 %	+11,65 %	+12,00 %

Diese Darstellung dient ausschließlich der Produktinformation und stellt weder eine Anlageberatung noch eine Produktempfehlung dar. Wertentwicklungsdarstellungen nach der BVI-Methode (ohne Berücksichtigung von Ausgabeaufschlägen). Historische Wertentwicklungen lassen keine Rückschlüsse auf eine ähnliche Entwicklung in der Zukunft zu. Diese sind nicht prognostizierbar. Weitergehende Informationen sind den gesetzlichen Pflichtveröffentlichungen der Fondsgesellschaft zu entnehmen, die Sie bei uns kostenlos anfordern können.

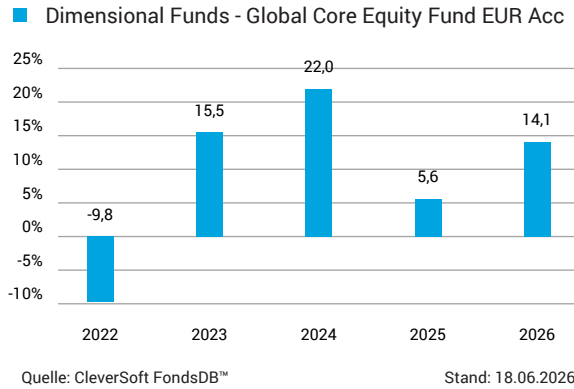
# Fonds-Factsheet

Dimensional Funds

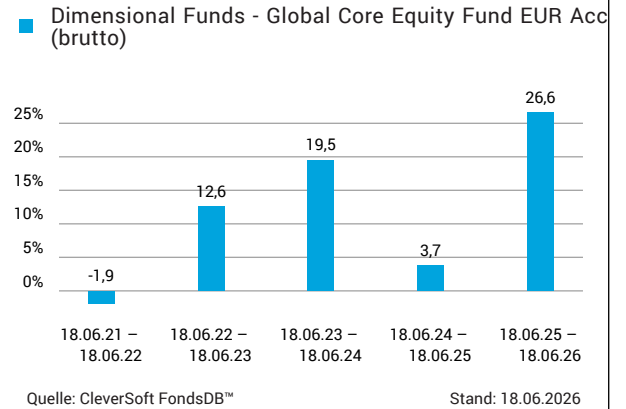
## Dimensional Funds - Global Core Equity Fund EUR Acc

18. Juni 2026

### Wertentwicklung nach Kalenderjahren



### Rollierende Wertentwicklung



### Kennzahlen

Sharpe Ratio (1 Jahr)	2,12
1-Monats-Tief in %	-3,80

### Volatilität

1 Jahr	5 Jahre	10 Jahre	Seit Auflage
11,49 %	14,76 %	16,77 %	18,28 %

### Die 5 größten Länder (30.04.2026)

USA	68,71 %
Japan	6,58 %
Kanada	3,94 %
Vereinigtes Königreich	3,68 %
Schweiz	2,51 %

### Die 5 größten Branchen (30.04.2026)

Informationstechnologie	22,18 %
Finanzwesen	16,30 %
Industrie	14,45 %
Verbrauchsgüter	10,12 %
Gesundheitswesen	8,61 %

### Die 5 größten Engagements (30.04.2026)

Nvidia Corp.	3,62 %
Microsoft Corp.	3,09 %
APPLE INC 2.513%/17-190824	3,02 %
AMAZON.COM INC	2,58 %
Meta Platforms Inc.	1,39 %

Diese Darstellung dient ausschließlich der Produktinformation und stellt weder eine Anlageberatung noch eine Produktempfehlung dar. Wertentwicklungsdarstellungen nach der BVI-Methode (ohne Berücksichtigung von Ausgabeaufschlägen). Historische Wertentwicklungen lassen keine Rückschlüsse auf eine ähnliche Entwicklung in der Zukunft zu. Diese sind nicht prognostizierbar. Weitergehende Informationen sind den gesetzlichen Pflichtveröffentlichungen der Fondsgesellschaft zu entnehmen, die Sie bei uns kostenlos anfordern können.

# ESG Information

**Stand: 31.05.2026**

Gegenstand dieses Dokuments sind Nachhaltigkeitsinformationen zu diesem Finanzprodukt. Es handelt sich um Werbematerial. Die diesem Finanzprodukt zugrunde liegenden Investitionen berücksichtigen nicht die EU-Kriterien für ökologisch nachhaltige Wirtschaftsaktivitäten. Informationen zur Berücksichtigung von Nachhaltigkeitsrisiken und der eventuell zu erwartenden Auswirkungen der Nachhaltigkeitsrisiken auf die Rendite dieses Finanzprodukts werden gem. Art. 6 (3), g) der Offenlegungsverordnung im Verkaufsprospekt veröffentlicht. Bitte informieren Sie sich darüber im Verkaufsprospekt, der entsprechende Link ist in der folgenden Tabelle enthalten.

## Dimensional Funds - Global Core Equity Fund EUR Acc

ISIN / WKN	IE00B2PC0260 / A0RMKV
Emittent / Hersteller	Dimensional Ireland Limited
Benchmark	-
EU-Offenlegungskategorisierung*	Artikel 6 Einstufung nach Verordnung (EU) 2019/2088 über nachhaltigkeitsbezogene Offenlegungspflichten im Finanzdienstleistungssektor (SFDR)
PAI Berücksichtigung**	Ja, für folgende Kriterien: Soziale und Arbeitnehmerbelange
SFDR vorvertragliche Informationen***	nicht verfügbar
SFDR regelmäßige Informationen***	nicht verfügbar
SFDR Website Informationen***	nicht verfügbar
ESG-Fokus	-
Aktualisierung durch Hersteller	30.04.2026

\* Artikel 6: Finanzprodukte, die weder ökologische und/oder soziale Merkmale bewerben, noch nachhaltige Investitionen anstreben; Artikel 8: Finanzprodukte, die ökologische und/oder soziale Merkmale bewerben, und die Unternehmen, in die investiert wird, wenden Verfahrenswesen einer guten Unternehmensführung an; Artikel 9: Finanzprodukte, die nachhaltige Investitionen anstreben.

\*\* PAI (Principle Adverse Impact) sind die negativen Auswirkungen von Investitionsentscheidungen auf Nachhaltigkeitsfaktoren.

\*\*\* SFDR - Sustainable Finance Disclosure Regulation (Offenlegungsverordnung)

## Anlagestrategie

Das Ziel des Fonds ist es, den Wert Ihrer Kapitalanlage langfristig zu steigern und innerhalb des Fonds Erträge zu erzielen. Der Fonds wird aktiv verwaltet, das heißt, der Anlageverwalter trifft aktiv Anlageentscheidungen für den Fonds. Der Fonds wird ohne Bezug auf eine Benchmark verwaltet. Der Fonds investiert in erster Linie in Aktien von Unternehmen, die an den Hauptbörsen in ausgewählten entwickelten Ländern weltweit notiert sind. Das Portfolio des Fonds hat Aktien von kleineren Unternehmen und Value-Unternehmen generell Übergewichtet. Value-Unternehmen sind Unternehmen, die zum Kaufzeitpunkt nach Einschätzung des Anlageverwalters einen im Vergleich zum Buchwert des Unternehmens niedrigen Aktienkurs haben. Die Zusammensetzung des Fonds kann aufgrund von Erwägungen wie der Anzahl umlaufender Aktien von börsennotierten Unternehmen, die frei der Anlegeröffentlichkeit zur Verfügung stehen, der Tendenz des Kurses eines Wertpapiers/einer Aktie, sich weiter in eine bestimmte Richtung zu bewegen, wie gut die Aktien zum Kauf und Verkauf verfügbar sind, dem Liquiditätsmanagement sowie Merkmalen hinsichtlich Größe, Value, Profitabilität und Investment angepasst werden. Maximal 20 % des Nettovermögens des Fonds werden in Ländern angelegt, die der Anlageverwalter als aufstrebende Märkte betrachtet. Der Fonds kann Finanzkontrakte oder -instrumente (Derivate) einsetzen, um Risiken zu steuern, Kosten zu reduzieren oder die Renditen zu verbessern. Die Fondsrenditen werden in erster Linie durch die Renditen der Wertpapiere, in die der Fonds investiert, bestimmt, nach Abzug von Gebühren. Die Wertentwicklung einer Anlage im Fonds wird bestimmt von der Wertentwicklung der Aktienmärkte, auf die der Fonds seine Schwerpunkte setzt, durch die vom Fonds berücksichtigten Merkmale – wie z. B. die Ausrichtung auf die Größen-, Value- und Profitabilitätsprämien – sowie von Implementierungskosten.

# ESG Information

**Stand: 31.05.2026**

## **Rechtliche Informationen**

---

Die offengelegten ESG-Informationen werden der cleversoft GmbH von der genannten Kapitalanlagegesellschaft (Hersteller) zur Verfügung gestellt. Die ESG-Informationen werden mit größtmöglicher Sorgfalt erstellt, regelmäßig geprüft und aktualisiert. Trotz aller Sorgfalt können sich die Informationen inzwischen verändert haben oder auf fehlerhaften Daten Dritter basieren. Die Versicherungsgesellschaft und cleversoft GmbH können keine Gewähr für die Richtigkeit, Vollständigkeit und Aktualität der ausgewiesenen Daten übernehmen. Die in dem ESG-Dokument publizierten Informationen stellen keine Empfehlung, Angebot oder Aufforderung zur Investition in einen Fonds dar.