

Dimensional Funds

Dimensional Funds - Pacific Basin Small Companies Fund USD Acc

08. Dezember 2025

Strategie

Anlageziel ist ein langfristiger Gesamtertrag. Der Fonds investiert in Aktien bestimmter, im Pazifischen Becken gehandelter Unternehmen, die vom Fondsmanager als geeignete kleine Unternehmen eingestuft werden. Die Einstufung von Unternehmen als kleine Unternehmen basiert in erster Linie auf ihrer Marktkapitalisierung.

Basisdaten

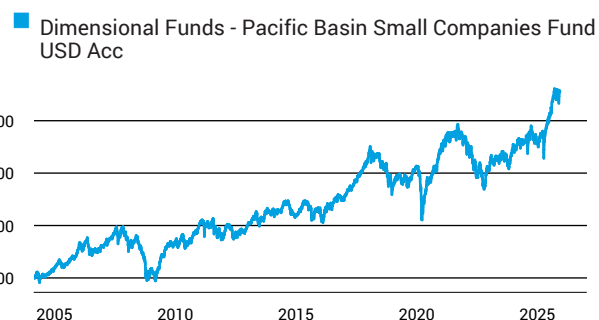
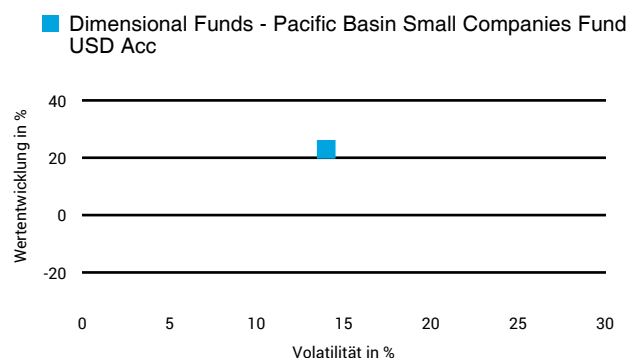

Fonds-Nr. / ISIN	353 / IE0034140404
Fondsgesellschaft	Dimensional Ireland Limited
Depotbank	State Street Custodial Services (Ireland) Limited
Fondswährung	USD
Auflagedatum	26.02.2004
Ertragsverwendung	thesaurierend

Aktuelle Daten

Fondsvolumen	13,07 Mio. USD (29.08.2025)
Rücknahmepreis	45,66 USD (08.12.2025)

Kosten

Laufende Kosten	0,50 % (30.06.2025)
Rückvergütung	0,00 %

Risikoklasse nach KID (30.06.2025)**Wertentwicklung (indexiert)****1 Jahres Risiko Rendite Diagramm****Vermögensaufteilung****Performance (08.12.2025)**

	1 Jahr	3 Jahre	5 Jahre	10 Jahre
Fonds	+22,94 %	+48,68 %	+35,41 %	+99,65 %

Performance p.a. (08.12.2025)

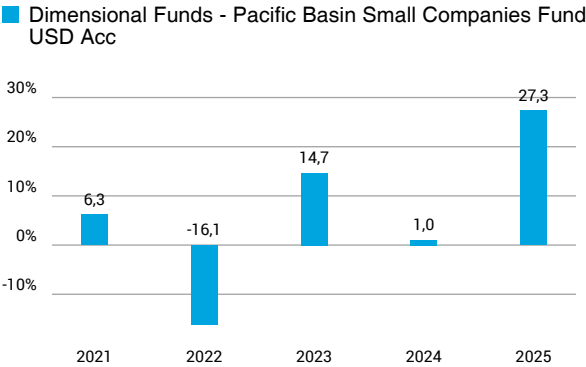
	1 Jahr p.a.	3 Jahre p.a.	5 Jahre p.a.	10 Jahre p.a.
Fonds	+22,94 %	+14,12 %	+6,25 %	+7,15 %

Diese Darstellung dient ausschließlich der Produktinformation und stellt weder eine Anlageberatung noch eine Produktempfehlung dar. Wertentwicklungsdarstellungen nach der BVI-Methode (ohne Berücksichtigung von Ausgabeaufschlägen). Historische Wertentwicklungen lassen keine Rückschlüsse auf eine ähnliche Entwicklung in der Zukunft zu. Diese sind nicht prognostizierbar. Weitergehende Informationen sind den gesetzlichen Pflichtveröffentlichungen der Fondsgesellschaft zu entnehmen, die Sie bei uns kostenlos anfordern können.

Dimensional Funds - Pacific Basin Small Companies Fund USD Acc

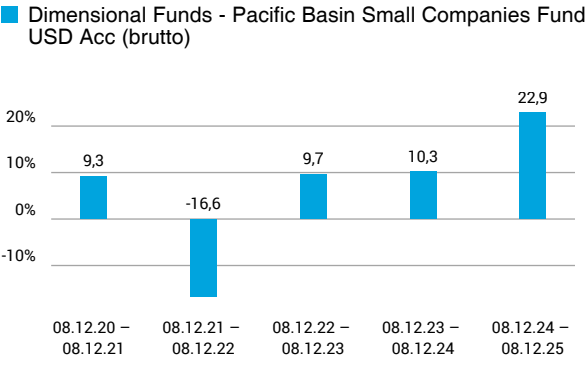
08. Dezember 2025

Wertentwicklung nach Kalenderjahren



Quelle: CleverSoft FondsDB™ Stand: 08.12.2025

Rollierende Wertentwicklung



Quelle: CleverSoft FondsDB™ Stand: 08.12.2025

Kennzahlen

Sharpe Ratio (1 Jahr)	1,45
1-Monats-Tief in %	-3,29

Volatilität

1 Jahr	5 Jahre	10 Jahre	Seit Auflage
14,01 %	14,23 %	14,82 %	17,16 %

Die 5 größten Länder (31.08.2025)

Japan	57,20 %
Australien	15,69 %
Taiwan	10,80 %
Korea, Republik (Südkorea)	6,52 %
Hongkong	4,38 %

Die 5 größten Branchen (31.08.2025)

Industrie	22,87 %
Informationstechnologie	16,51 %
Verbrauchsgüter	15,89 %
Material	13,89 %
Finanzwesen	9,85 %

Die 5 größten Engagements (31.08.2025)

Ramelius Resources Ltd.	0,31 %
Mitsui Mining Smelting	0,30 %
Sandfire Resources	0,30 %
Zip Co Ltd	0,29 %
Dyno Nobel Ltd.	0,28 %

Diese Darstellung dient ausschließlich der Produktinformation und stellt weder eine Anlageberatung noch eine Produktempfehlung dar. Wertentwicklungsdarstellungen nach der BVI-Methode (ohne Berücksichtigung von Ausgabeaufschlägen). Historische Wertentwicklungen lassen keine Rückschlüsse auf eine ähnliche Entwicklung in der Zukunft zu. Diese sind nicht prognostizierbar. Weitergehende Informationen sind den gesetzlichen Pflichtveröffentlichungen der Fondsgesellschaft zu entnehmen, die Sie bei uns kostenlos anfordern können.

ESG Information

Stand: 30.11.2025

Gegenstand dieses Dokuments sind Nachhaltigkeitsinformationen zu diesem Finanzprodukt. Es handelt sich um Werbematerial. Die diesem Finanzprodukt zugrunde liegenden Investitionen berücksichtigen nicht die EU-Kriterien für ökologisch nachhaltige Wirtschaftsaktivitäten. Informationen zur Berücksichtigung von Nachhaltigkeitsrisiken und der eventuell zu erwartenden Auswirkungen der Nachhaltigkeitsrisiken auf die Rendite dieses Finanzprodukts werden gem. Art. 6 (3), g) der Offenlegungsverordnung im Verkaufsprospekt veröffentlicht. Bitte informieren Sie sich darüber im Verkaufsprospekt, der entsprechende Link ist in der folgenden Tabelle enthalten.

Dimensional Funds - Pacific Basin Small Companies Fund USD Acc

ISIN / WKN	IE0034140404 / A1C9C5
Emittent / Hersteller	Dimensional Ireland Limited
Benchmark	-
EU-Offenlegungskategorisierung*	Artikel 6 Einstufung nach Verordnung (EU) 2019/2088 über nachhaltigkeitsbezogene Offenlegungspflichten im Finanzdienstleistungssektor (SFDR)
PAI Berücksichtigung**	Ja, für folgende Kriterien: Soziale und Arbeitnehmerbelange
SFDR vorvertragliche Informationen***	nicht verfügbar
SFDR regelmäßige Informationen***	nicht verfügbar
SFDR Website Informationen***	nicht verfügbar
ESG-Fokus	-
Aktualisierung durch Hersteller	28.10.2025

* Artikel 6: Finanzprodukte, die weder ökologische und/oder soziale Merkmale bewerben, noch nachhaltige Investitionen anstreben; Artikel 8: Finanzprodukte, die ökologische und/oder soziale Merkmale bewerben, und die Unternehmen, in die investiert wird, wenden Verfahrenswesen einer guten Unternehmensführung an; Artikel 9: Finanzprodukte, die nachhaltige Investitionen anstreben.

** PAI (Principle Adverse Impact) sind die negativen Auswirkungen von Investitionsentscheidungen auf Nachhaltigkeitsfaktoren.

*** SFDR - Sustainable Finance Disclosure Regulation (Offenlegungsverordnung)

Anlagestrategie

Das Ziel des Fonds ist es, den Wert Ihrer Kapitalanlage langfristig zu steigern und innerhalb des Fonds Erträge zu erzielen. Der Fonds wird aktiv verwaltet, das heißt, der Anlageverwalter trifft aktiv Anlageentscheidungen für den Fonds. Der Fonds wird ohne Bezug auf eine Benchmark verwaltet. Der Fonds investiert in erster Linie in Aktien von Unternehmen, die an den Hauptbörsen im Pazifikbecken notiert sind. Der Fonds investiert in eine breite und vielfältige Gruppe kleinerer Unternehmen. Die Zusammensetzung des Fonds kann aufgrund von Erwägungen wie der Anzahl umlaufender Aktien von börsennotierten Unternehmen, die frei der Anlegeröffentlichkeit zur Verfügung stehen, der Tendenz des Kurses eines Wertpapiers/einer Aktie, sich weiter in eine bestimmte Richtung zu bewegen, wie gut die Aktien zum Kauf und Verkauf verfügbar sind, dem Liquiditätsmanagement sowie Merkmalen hinsichtlich Größe, Value, Profitabilität und Investment angepasst werden. Maximal 20 % des Nettovermögens des Fonds werden in Ländern des Pazifikbeckens angelegt, die als aufstrebende Märkte gelten. Der Fonds kann Finanzkontrakte oder -instrumente (Derivate) einsetzen, um Risiken zu steuern, Kosten zu reduzieren oder die Renditen zu verbessern. Die Fondsrenditen werden in erster Linie durch die Renditen der Wertpapiere, in die der Fonds investiert, bestimmt, nach Abzug von Gebühren. Die Wertentwicklung einer Anlage im Fonds wird bestimmt von der Wertentwicklung der Aktienmärkte, auf die der Fonds seine Schwerpunkte setzt, durch die vom Fonds berücksichtigten Merkmale – wie z. B. die Ausrichtung auf die Größen-, Value- und Profitabilitätsprämien – sowie von Implementierungskosten.

Rechtliche Informationen

Die offengelegten ESG-Informationen werden der cleversoft GmbH von der genannten Kapitalanlagegesellschaft (Hersteller) zur Verfügung gestellt. Die ESG-Informationen werden mit größtmöglicher Sorgfalt erstellt, regelmäßig geprüft und aktualisiert. Trotz aller Sorgfalt können sich die Informationen inzwischen verändert haben oder auf fehlerhaften Daten Dritter basieren. Die Versicherungsgesellschaft und cleversoft GmbH können keine Gewähr für die Richtigkeit, Vollständigkeit und Aktualität der ausgewiesenen Daten übernehmen. Die in dem ESG-Dokument publizierten Informationen stellen keine Empfehlung, Angebot oder Aufforderung zur Investition in einen Fonds dar.