

Dimensional Funds

Dimensional Funds - European Small  
Companies Fund EUR Acc

08. Dezember 2025

Strategie

Anlageziel ist ein langfristiger Gesamtertrag. Der Fonds investiert in Aktien bestimmter, in Europa gehandelter Unternehmen, die vom Fondsmanager als geeignete kleine Unternehmen eingestuft werden. Die Einstufung von Unternehmen als kleine Unternehmen basiert in erster Linie auf ihrer Marktkapitalisierung. Im Allgemeinen beabsichtigt der Fonds den Erwerb einer breiten und diversifizierten Gruppe von Titeln kleiner Unternehmen, die auf den Hauptmärkten bestimmter europäischer Länder gehandelt werden.

Basisdaten

Fonds-Nr. / ISIN	321 / IE0032769055
Fondsgesellschaft	Dimensional Ireland Limited
Depotbank	State Street Custodial Services (Ireland) Limited
Fondswährung	EUR
Auflagedatum	06.04.2004
Ertragsverwendung	thesaurierend

Aktuelle Daten

Fondsvolumen	111,97 Mio. EUR (29.08.2025)
Rücknahmepreis	57,96 EUR (08.12.2025)

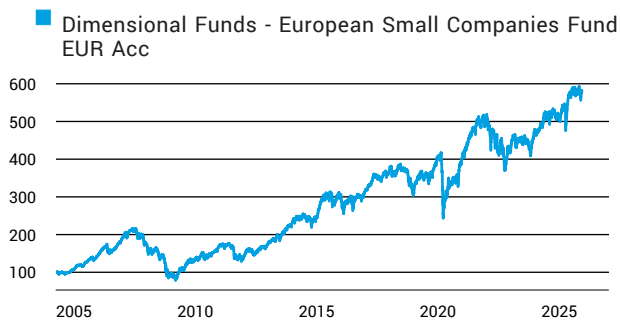
Kosten

Laufende Kosten	0,47 % (30.06.2025)
Rückvergütung	0,00 %

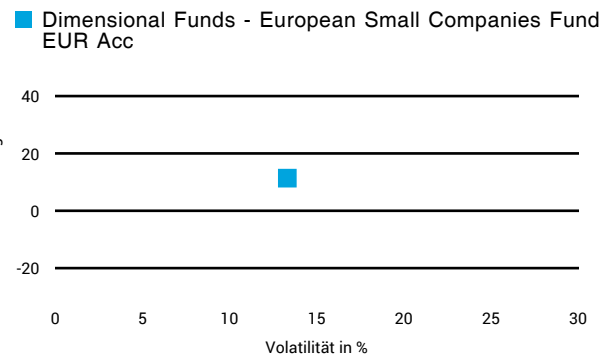
Risikoklasse nach KID (30.06.2025)



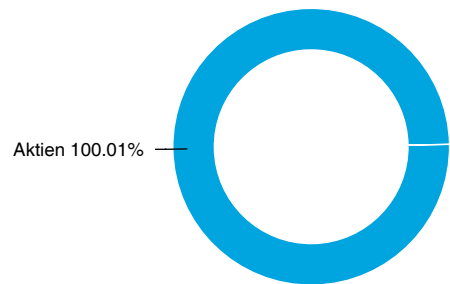
Wertentwicklung (indexiert)



1 Jahres Risiko Rendite Diagramm



Vermögensaufteilung



Performance (08.12.2025)

	1 Jahr	3 Jahre	5 Jahre	10 Jahre
Fonds	+11,38 %	+36,73 %	+48,77 %	+91,35 %

Performance p.a. (08.12.2025)

	1 Jahr p.a.	3 Jahre p.a.	5 Jahre p.a.	10 Jahre p.a.
Fonds	+11,38 %	+10,98 %	+8,26 %	+6,70 %

Diese Darstellung dient ausschließlich der Produktinformation und stellt weder eine Anlageberatung noch eine Produktempfehlung dar. Wertentwicklungsdarstellungen nach der BVI-Methode (ohne Berücksichtigung von Ausgabeaufschlägen). Historische Wertentwicklungen lassen keine Rückschlüsse auf eine ähnliche Entwicklung in der Zukunft zu. Diese sind nicht prognostizierbar. Weitergehende Informationen sind den gesetzlichen Pflichtveröffentlichungen der Fondsgesellschaft zu entnehmen, die Sie bei uns kostenlos anfordern können.

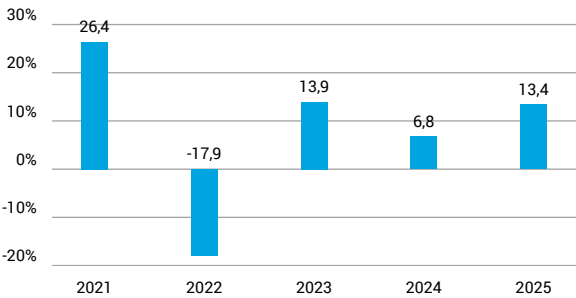
Dimensional Funds

Dimensional Funds - European Small Companies Fund EUR Acc

08. Dezember 2025

Wertentwicklung nach Kalenderjahren

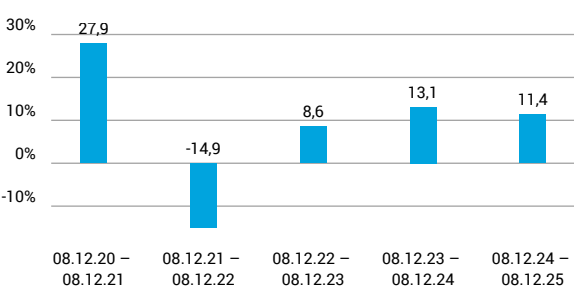
■ Dimensional Funds - European Small Companies Fund EUR Acc



Quelle: CleverSoft FondsDB™ Stand: 08.12.2025

Rollierende Wertentwicklung

■ Dimensional Funds - European Small Companies Fund EUR Acc (brutto)



Quelle: CleverSoft FondsDB™ Stand: 08.12.2025

Kennzahlen

Sharpe Ratio (1 Jahr)	0,67
1-Monats-Tief in %	-2,41

Volatilität

1 Jahr	5 Jahre	10 Jahre	Seit Auflage
13,33 %	14,12 %	16,22 %	17,15 %

Die 5 größten Länder (31.08.2025)

Vereinigtes Königreich	20,95 %
Schweiz	13,67 %
Deutschland	11,36 %
Frankreich	10,38 %
Italien	7,65 %

Die 5 größten Branchen (31.08.2025)

Industrie	25,40 %
Finanzwesen	16,71 %
Verbrauchsgüter	13,71 %
Material	8,03 %
Gesundheitswesen	7,50 %

Die 5 größten Engagements (31.08.2025)

Qiagen	0,66 %
Belimo Holding AG	0,65 %
Swiss Prime Site AG	0,62 %
Akzo Nobel N.V. Aandelen aan toonder EO 2	0,58 %
Baloise	0,56 %

Diese Darstellung dient ausschließlich der Produktinformation und stellt weder eine Anlageberatung noch eine Produktempfehlung dar. Wertentwicklungsdarstellungen nach der BVI-Methode (ohne Berücksichtigung von Ausgabeaufschlägen). Historische Wertentwicklungen lassen keine Rückschlüsse auf eine ähnliche Entwicklung in der Zukunft zu. Diese sind nicht prognostizierbar. Weitergehende Informationen sind den gesetzlichen Pflichtveröffentlichungen der Fondsgesellschaft zu entnehmen, die Sie bei uns kostenlos anfordern können.

# ESG Information

**Stand: 30.11.2025**

Gegenstand dieses Dokuments sind Nachhaltigkeitsinformationen zu diesem Finanzprodukt. Es handelt sich um Werbematerial. Die diesem Finanzprodukt zugrunde liegenden Investitionen berücksichtigen nicht die EU-Kriterien für ökologisch nachhaltige Wirtschaftsaktivitäten. Informationen zur Berücksichtigung von Nachhaltigkeitsrisiken und der eventuell zu erwartenden Auswirkungen der Nachhaltigkeitsrisiken auf die Rendite dieses Finanzprodukts werden gem. Art. 6 (3), g) der Offenlegungsverordnung im Verkaufsprospekt veröffentlicht. Bitte informieren Sie sich darüber im Verkaufsprospekt, der entsprechende Link ist in der folgenden Tabelle enthalten.

## Dimensional Funds - European Small Companies Fund EUR Acc

ISIN / WKN	IE0032769055 / A0YAPT
Emittent / Hersteller	Dimensional Ireland Limited
Benchmark	-
EU-Offenlegungskategorisierung*	Artikel 6 Einstufung nach Verordnung (EU) 2019/2088 über nachhaltigkeitsbezogene Offenlegungspflichten im Finanzdienstleistungssektor (SFDR)
PAI Berücksichtigung**	Ja, für folgende Kriterien: Soziale und Arbeitnehmerbelange
SFDR vorvertragliche Informationen***	nicht verfügbar
SFDR regelmäßige Informationen***	nicht verfügbar
SFDR Website Informationen***	nicht verfügbar
ESG-Fokus	-
Aktualisierung durch Hersteller	28.10.2025

\* Artikel 6: Finanzprodukte, die weder ökologische und/oder soziale Merkmale bewerben, noch nachhaltige Investitionen anstreben; Artikel 8: Finanzprodukte, die ökologische und/oder soziale Merkmale bewerben, und die Unternehmen, in die investiert wird, wenden Verfahrenswesen einer guten Unternehmensführung an; Artikel 9: Finanzprodukte, die nachhaltige Investitionen anstreben.

\*\* PAI (Principle Adverse Impact) sind die negativen Auswirkungen von Investitionsentscheidungen auf Nachhaltigkeitsfaktoren.

\*\*\* SFDR - Sustainable Finance Disclosure Regulation (Offenlegungsverordnung)

## Anlagestrategie

Das Ziel des Fonds ist es, den Wert Ihrer Kapitalanlage langfristig zu steigern und innerhalb des Fonds Erträge zu erzielen. Der Fonds wird aktiv verwaltet, das heißt, der Anlageverwalter trifft aktiv Anlageentscheidungen für den Fonds. Der Fonds wird ohne Bezug auf eine Benchmark verwaltet. Der Fonds investiert in erster Linie in Aktien von Unternehmen, die an den Hauptbörsen in ausgewählten europäischen Ländern notiert sind. Der Fonds investiert in eine breite und vielfältige Gruppe kleinerer Unternehmen. Die Zusammensetzung des Fonds kann aufgrund von Erwägungen wie der Anzahl umlaufender Aktien von börsennotierten Unternehmen, die frei der Anlegeröffentlichkeit zur Verfügung stehen, der Tendenz des Kurses eines Wertpapiers/einer Aktie, sich weiter in eine bestimmte Richtung zu bewegen, wie gut die Aktien zum Kauf und Verkauf verfügbar sind, dem Liquiditätsmanagement sowie Merkmalen hinsichtlich Größe, Value, Profitabilität und Investment angepasst werden. Maximal 20 % des Nettovermögens des Fonds werden in europäischen Ländern angelegt, die als aufstrebende Märkte gelten. Der Fonds kann Finanzkontrakte oder -instrumente (Derivate) einsetzen, um Risiken zu steuern, Kosten zu reduzieren oder die Renditen zu verbessern. Die Fondsrenditen werden in erster Linie durch die Renditen der Wertpapiere, in die der Fonds investiert, bestimmt, nach Abzug von Gebühren. Die Wertentwicklung einer Anlage im Fonds wird bestimmt von der Wertentwicklung der Aktienmärkte, auf die der Fonds seine Schwerpunkte setzt, durch die vom Fonds berücksichtigten Merkmale – wie z. B. die Ausrichtung auf die Größen-, Value- und Profitabilitätsprämien – sowie von Implementierungskosten.

## Rechtliche Informationen

Die offengelegten ESG-Informationen werden der cleversoft GmbH von der genannten Kapitalanlagegesellschaft (Hersteller) zur Verfügung gestellt. Die ESG-Informationen werden mit größtmöglicher Sorgfalt erstellt, regelmäßig geprüft und aktualisiert. Trotz aller Sorgfalt können sich die Informationen inzwischen verändert haben oder auf fehlerhaften Daten Dritter basieren. Die Versicherungsgesellschaft und cleversoft GmbH können keine Gewähr für die Richtigkeit, Vollständigkeit und Aktualität der ausgewiesenen Daten übernehmen. Die in dem ESG-Dokument publizierten Informationen stellen keine Empfehlung, Angebot oder Aufforderung zur Investition in einen Fonds dar.