

ETF-Fonds

**HSBC MSCI AC Asia Pacific Ex Japan  
Climate Paris Aligned UCITS ETF USD**

18. Juni 2026

**Strategie**

Ziel des Fonds ist eine möglichst genaue Nachbildung des Referenzindex. Der MSCI AC Asia Pacific ex Japan Climate Paris Aligned Index besteht aus Aktien großer und mittlerer Unternehmen (nach Marktwert ihrer Aktien) aus bestimmten Industrie- und Schwellenländern im Asien-Pazifikraum (ohne Japan)

**Basisdaten**

Fonds-Nr. / ISIN	2012 / IE000XFORJ80
Fondsgesellschaft	HSBC Investment Funds (Luxembourg) S.A.
Depotbank	HSBC Continental Europe
Fondswährung	USD
Auflagedatum	11.04.2022
Ertragsverwendung	thesaurierend

**Aktuelle Daten**

Fondsvolumen	18,64 Mio. USD (29.05.2026)
Rücknahmepreis	26,92 USD (18.06.2026)

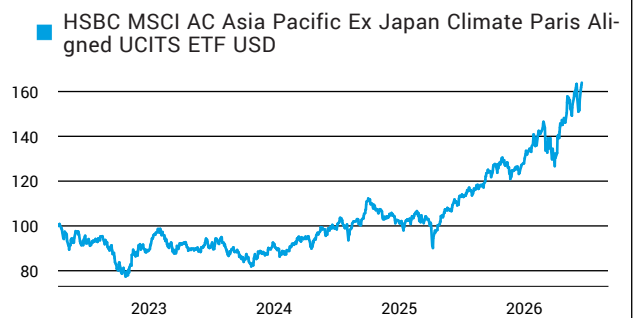
**Kosten**

Laufende Kosten	0,25 % (26.05.2026)
Rückvergütung	0,00 %

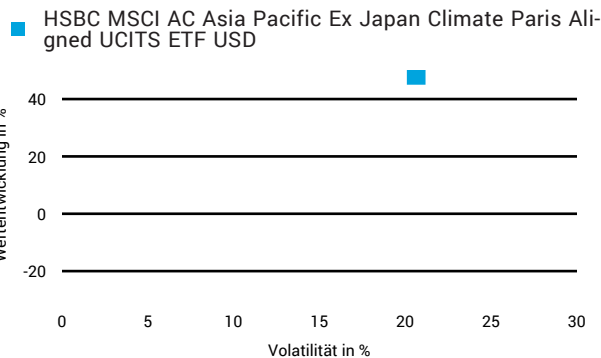
**Risikoklasse nach KID (26.05.2026)**




**Wertentwicklung (indexiert)**



**1 Jahres Risiko Rendite Diagramm**



**Vermögensaufteilung**



**Performance (18.06.2026)**

	1 Jahr	3 Jahre	5 Jahre	Seit Auflage
Fonds	<b>+48,26 %</b>	<b>+73,75 %</b>	-	<b>+63,97 %</b>

**Performance p.a. (18.06.2026)**

	1 Jahr p.a.	3 Jahre p.a.	5 Jahre p.a.	Seit Auflage p.a.
Fonds	<b>+48,26 %</b>	<b>+20,20 %</b>	-	<b>+12,53 %</b>

Diese Darstellung dient ausschließlich der Produktinformation und stellt weder eine Anlageberatung noch eine Produktempfehlung dar. Wertentwicklungsdarstellungen nach der BVI-Methode (ohne Berücksichtigung von Ausgabeaufschlägen). Historische Wertentwicklungen lassen keine Rückschlüsse auf eine ähnliche Entwicklung in der Zukunft zu. Diese sind nicht prognostizierbar. Weitergehende Informationen sind den gesetzlichen Pflichtveröffentlichungen der Fondsgesellschaft zu entnehmen, die Sie bei uns kostenlos anfordern können.

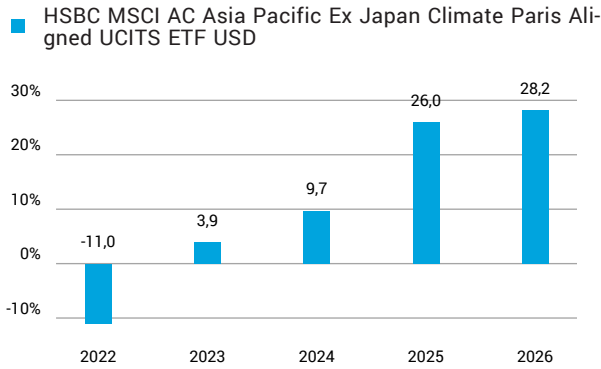
# Fonds-Factsheet

## ETF-Fonds

### HSBC MSCI AC Asia Pacific Ex Japan Climate Paris Aligned UCITS ETF USD

18. Juni 2026

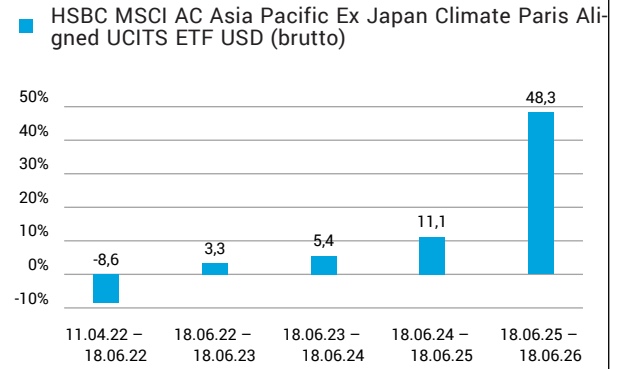
#### Wertentwicklung nach Kalenderjahren



Quelle: CleverSoft FondsDB™

Stand: 18.06.2026

#### Rollierende Wertentwicklung



Quelle: CleverSoft FondsDB™

Stand: 18.06.2026

#### Kennzahlen

Sharpe Ratio (1 Jahr)	2,18
1-Monats-Tief in %	-13,23

#### Volatilität

1 Jahr	5 Jahre	10 Jahre	Seit Auflage
20,66 %	-	-	17,74 %

#### Die 5 größten Länder (30.04.2026)

Taiwan	26,74 %
Korea, Republik (Südkorea)	14,65 %
Australien	13,44 %
Kaimaninseln	11,51 %
Indien	11,46 %

#### Die 5 größten Branchen (30.04.2026)

Industriebetriebe	27,75 %
Informationstechnologie	24,55 %
Finanzunternehmen	19,77 %
Kommunikationsdienste	7,88 %
Nicht-Basiskonsumgüter	5,40 %

#### Die 5 größten Engagements (30.04.2026)

Taiwan Semiconductor Manufact.	16,60 %
Hynix Sem.	4,86 %
Samsung Electronics Co. Ltd.	4,37 %
Tencent Holdings Ltd.	3,89 %
Delta Electronics Inc.	3,36 %

Diese Darstellung dient ausschließlich der Produktinformation und stellt weder eine Anlageberatung noch eine Produktempfehlung dar. Wertentwicklungsdarstellungen nach der BVI-Methode (ohne Berücksichtigung von Ausgabeaufschlägen). Historische Wertentwicklungen lassen keine Rückschlüsse auf eine ähnliche Entwicklung in der Zukunft zu. Diese sind nicht prognostizierbar. Weitergehende Informationen sind den gesetzlichen Pflichtveröffentlichungen der Fondsgesellschaft zu entnehmen, die Sie bei uns kostenlos anfordern können.

# ESG Information

**Stand: 31.05.2026**

Gegenstand dieses Dokuments sind Nachhaltigkeitsinformationen zu diesem Finanzprodukt. Es handelt sich um Werbematerial. Für Informationen über die berücksichtigten Umweltziele lesen Sie bitte aufmerksam die Nachhaltigkeitsinformationen des Herstellers. Der Grundsatz „Vermeidung erheblicher Beeinträchtigungen“ findet nur bei denjenigen dem Finanzprodukt zugrunde liegenden Investitionen Anwendung, die die EU-Kriterien für ökologisch nachhaltige Wirtschaftsaktivitäten berücksichtigen. Die dem verbleibenden Teil dieses Finanzprodukts zugrunde liegenden Investitionen berücksichtigen nicht die EU-Kriterien für ökologisch nachhaltige Wirtschaftsaktivitäten.

## HSBC MSCI AC Asia Pacific Ex Japan Climate Paris Aligned UCITS ETF USD

ISIN / WKN	IE000XFORJ80 / A3C8ZY
Emittent / Hersteller	HSBC Investment Funds (Luxembourg) S.A.
Benchmark	MSCI AC Asia Pacific ex Japan Climate Paris Aligned Index
EU-Offenlegungskategorisierung*	Artikel 8 Einstufung nach Verordnung (EU) 2019/2088 über nachhaltigkeitsbezogene Offenlegungspflichten im Finanzdienstleistungssektor (SFDR)
PAI Berücksichtigung**	Ja, für folgende Kriterien: Treibhausgas-Emissionen; Soziale und Arbeitnehmerbelange
SFDR vorvertragliche Informationen***	<a href="#">Link</a>
SFDR regelmäßige Informationen***	<a href="#">Link</a>
SFDR Website Informationen***	<a href="#">Link</a>
ESG-Fokus	E (Umwelt)
Aktualisierung durch Hersteller	29.05.2026

\* Artikel 6: Finanzprodukte, die weder ökologische und/oder soziale Merkmale bewerben, noch nachhaltige Investitionen anstreben; Artikel 8: Finanzprodukte, die ökologische und/oder soziale Merkmale bewerben, und die Unternehmen, in die investiert wird, wenden Verfahrenswesen einer guten Unternehmensführung an; Artikel 9: Finanzprodukte, die nachhaltige Investitionen anstreben.

\*\* PAI (Principle Adverse Impact) sind die negativen Auswirkungen von Investitionsentscheidungen auf Nachhaltigkeitsfaktoren.

\*\*\* SFDR - Sustainable Finance Disclosure Regulation (Offenlegungsverordnung)

### Mindestanteil von nachhaltigen Anlagen nach SFDR



# ESG Information

Stand: 31.05.2026

## Anlagestrategie

---

**Anlageziel:** Der Fonds strebt eine möglichst genaue Nachbildung der Erträge des MSCI AC Asia Pacific ex Japan Climate Paris Aligned Index (der Index) an. **Anlagepolitik:** Der Fonds investiert in Aktien von im Index enthaltenen Unternehmen oder baut ein Engagement in diesen auf. Der Index ist ein Teilindex des MSCI AC Asia Pacific ex-Japan Index (der Hauptindex) und setzt sich aus Aktien großer und mittlerer Unternehmen (gemessen am Marktwert ihrer Aktien) aus bestimmten Industrie- und Schwellenländern im Asien-Pazifik-Raum (ohne Japan) gemäß der Definition des Indexanbieters zusammen. Bei der Nachbildung der Wertentwicklung des Index bewirbt der Fonds bestimmte Kriterien in Bezug auf Umwelt, Soziales und Unternehmensführung (ESG) und wurde für die Zwecke der Offenlegungsverordnung als Fonds gemäß Artikel 8 eingestuft. Der Index ist für Anleger gedacht, die ihre Exposition gegenüber den Risiken in Verbindung mit der Klimawende und physischen Klimarisiken verringern und Gelegenheiten nutzen möchten, die sich aus dem Übergang zu einer CO<sub>2</sub>-ärmeren Wirtschaft ergeben, und orientiert sich an den Anforderungen des Pariser Abkommens. Ausgenommen sind Aktien von Unternehmen, die in Verbindung mit kontroversen Waffen, ESG-Kontroversen, Tabak, Umweltschäden, Förderung und Vertrieb von Kraftwerkskohle, Öl und Gas, Stromerzeugung, zivile Schusswaffen und Nuklearwaffen stehen. Weitere Einzelheiten zu den Ausschlusskriterien, die vom Index angewendet werden, finden Sie in der Ergänzung des Fonds. Der Index integriert die Empfehlungen der Task Force on Climate-related Financial Disclosures (TCFD) und soll die Mindeststandards des Paris-abgestimmten EU-Referenzwerts übertreffen. Der Fonds wird passiv verwaltet und ist bestrebt, im Allgemeinen in demselben Verhältnis in die Aktien der Unternehmen zu investieren, wie diese im Index vertreten sind. Zuweilen kann der Fonds möglicherweise nicht in alle Bestandteile des Index investieren. Wenn der Fonds nicht in der Lage ist, direkt in die Unternehmen zu investieren, die den Index bilden, kann er ein Engagement mittels anderer Anlagen wie Depotscheine, Fonds oder Derivate erzielen oder Barmittel und geldnahe Mittel halten. Der Fonds kann entweder direkt (über Shanghai-Hong Kong Stock Connect und/oder Shenzhen-Hong Kong Stock Connect) oder indirekt über Zugangsprodukte für chinesische A-Aktien (China A-shares Access Products, „CAAP“) und Fonds in chinesische A-Aktien investieren. Der Fonds darf unter außergewöhnlichen Marktbedingungen bis zu 35 % seiner Vermögenswerte in Wertpapiere eines einzigen Emittenten investieren. Der Fonds kann bis zu 10 % seiner Vermögenswerte in Total Return Swaps und Differenzkontrakte investieren. Dieses Engagement wird jedoch voraussichtlich höchstens 5 % betragen. Der Fonds kann bis zu 10 % seiner Vermögenswerte in andere Fonds investieren, einschließlich HSBC-Fonds. Der Fonds kann für eine effiziente Portfolioverwaltung (z. B. um Risiken und Kosten zu steuern oder zusätzliches Kapital bzw. zusätzliche Erträge zu generieren) und zu Anlagezwecken auch in Derivate investieren.

## Rechtliche Informationen

---

Die offengelegten ESG-Informationen werden der cleversoft GmbH von der genannten Kapitalanlagegesellschaft (Hersteller) und Scope Fund Analysis zur Verfügung gestellt. Die ESG-Informationen werden mit größtmöglicher Sorgfalt erstellt, regelmäßig geprüft und aktualisiert. Trotz aller Sorgfalt können sich die Informationen inzwischen verändert haben oder auf fehlerhaften Daten Dritter basieren. Die Versicherungsgesellschaft und cleversoft GmbH können keine Gewähr für die Richtigkeit, Vollständigkeit und Aktualität der ausgewiesenen Daten übernehmen. Die in dem ESG-Dokument publizierten Informationen stellen keine Empfehlung, Angebot oder Aufforderung zur Investition in einen Fonds dar.

# ESG Information

Stand: 31.05.2026

## HSBC MSCI AC Asia Pacific Ex Japan Climate Paris Aligned UCITS ETF USD

Das Scope ESG-Rating basiert auf 15 Haupt- und 88 Sub-Ausschlusskriterien. Aus der erreichten Prozentzahl für die verwendeten Ausschlusskriterien ergibt sich eine Bewertung für jede der drei Dimensionen (E)nviromental, (S)ocial und (G)overnance. Die endgültige Bewertungskennzahl berechnet sich abschließend aus der prozentualen Verteilung aller Ausschlusskriterien über die drei ESG-Dimensionen als Gewichtungsfaktor hinweg. Die Skala reicht von null bis fünf, wobei fünf die bestmögliche Bewertung darstellt.



[Information zum Scope ESG-Rating](#)

Scope ESG-Rating Skala von 0 bis 5  
(0 = schlechtester Wert, 5 = bester Wert)



**Unternehmensführung**  
Keines der Ausschlusskriterien wurde berücksichtigt.

### Welche Nachhaltigkeitskriterien werden mit einbezogen?

ESG-Reporting	Nein	Engagement	Nein
ESG-Research	Nein	Ausschlusskriterien	Nein
Best-of-Class	Nein	Best-in-Class	Nein
Themenansatz	Nein		

Quelle: Scope Fund Analysis

### Sind bestimmte Investitionen ausgeschlossen?

<p> <b>Umwelt</b></p> <ul style="list-style-type: none"> <li>• Automobilindustrie</li> <li>• Chemie</li> <li>• Gentechnik</li> <li>• Kernkraft</li> <li>• Fossile Energieträger</li> <li>• Luftfahrt</li> <li>• Umweltschädliches Verhalten</li> </ul>	<p> <b>Soziales</b></p> <ul style="list-style-type: none"> <li>• Menschenrechtsverstöße</li> <li>• Arbeitsrechtsverstöße</li> <li>• Pornographie</li> <li>• Suchtmittel</li> <li>• Tierschutzverstöße</li> <li>• Waffen / Rüstung</li> </ul>	<p> <b>Unternehmensführung</b></p> <ul style="list-style-type: none"> <li>• Verstoß gegen Global Compact</li> <li>• Unzulässige Geschäftspraktiken</li> </ul>
<p>Nein</p> <p>Nein</p> <p>Nein</p> <p>Nein</p> <p>Ja</p> <p>Nein</p> <p>Ja</p>	<p>Nein</p> <p>Nein</p> <p>Nein</p> <p>Ja</p> <p>Nein</p> <p>Ja</p>	<p>Nein</p> <p>Nein</p>

Quelle: Scope Fund Analysis

### ESG-Glossar

**Ausschlusskriterien** - Ein Ansatz, bei dem bestimmte Investments oder Investmentklassen aus dem Investmentuniversum ausgeschlossen werden.

**Best-in-Class** - Auswahl oder Gewichtung der sich am besten entwickelnden Unternehmen oder Assets auf Grundlage einer ESG-Analyse innerhalb eines bestimmten Investment-Universums.

**Best-of-Class** - Anlagestrategie, nach der auf Basis von ESG-Kriterien die besten Unternehmen über sämtliche Branchen und Kategorien hinweg ausgewählt werden.

**Engagement** - Langfristiger Dialog von Investoren und Unternehmen mit dem Ziel, die Unternehmensführung unter Berücksichtigung von sozialen, ethischen und ökologischen Kriterien zu gewinnen.

**ESG-Kriterien** - Englisch für Environmental, Social and Governance - Umwelt, Soziales und gute Unternehmensführung. Bezieht sich auf ein breites Spektrum nicht-finanzieller Indikatoren für die Nachhaltigkeitsfonds.

**ESG-Reporting** - Die Offenlegung nicht-finanzieller Kennzahlen und Informationen zu ESG-Kriterien auf Fonds- und Unternehmensebene.

**ESG-Research** - Spezialisierte Research-Anbieter bieten Analysen zu Staaten und Unternehmen unter Berücksichtigung der Kriterien Umwelt, Soziales und Unternehmensführung (ESG) an. Materielle im Rahmen der klassischen Finanzanalyse vernachlässigte ESG-Risiken und Chancen werden identifiziert und bewertet.

**Global Compact** - Der UN Global Compact (Globaler Pakt der Vereinten Nationen) verpflichtet Unternehmen zur Einhaltung sozialer und ökologischer Mindeststandards. Wichtige Prinzipien des UN Global Compact sind Menschenrechte, Vereinigungsfreiheit, Abschaffung von Zwangs- und Kinderarbeit, Umweltschutz und Korruptionsbekämpfung.

**Themenansatz** - Investitionen in Themen oder Assets, die mit der Förderung von Nachhaltigkeit zusammenhängen. Thematische Fonds haben ESG-Themenschwerpunkte, z. B. Klimawandel und Ökoeffizienz.