

Aktienfonds weltweit

Carmignac Investissement A EUR Acc

21. April 2026

Strategie

Der Fonds zielt darauf ab, den MSCI AC World NR Index über einen Zeitraum von fünf Jahren zu übertreffen. Er wird aktiv verwaltet und kann erheblich von der Zusammensetzung des Referenzindikators abweichen. Der Fonds nutzt fixe und bedingte Terminfinanzinstrumente zur Absicherung und Risikosteuerung, einschließlich Währungs-, Zins-, Aktien-, ETF-, Dividenden-, Volatilitäts-, Varianz- und Rohstoffrisiken. Bis zu 10% des Nettovermögens können in CoCo-Anleihen und OGA-Anteile investiert werden. Der Fonds bewirbt ökologische und soziale Merkmale gemäß Artikel 8 der Offenlegungsverordnung und verfolgt die Ansätze "Best-in-Universe" und "Best-Effort". Mindestens 50% des Nettovermögens werden in nachhaltige Anlagen investiert, mit dem Ziel, die CO2-Emissionen um 30% gegenüber dem Referenzwert zu reduzieren. Die Definition nachhaltiger Investitionen orientiert sich an den Zielen für nachhaltige Entwicklung der Vereinten Nationen.

Basisdaten

Fonds-Nr. / ISIN	222 / FR0010148981
Fondsgesellschaft	CARMIGNAC GESTION
Depotbank	BNP Paribas S.A., NL Frankreich
Fondswährung	EUR
Auflagedatum	26.01.1989
Ertragsverwendung	thesaurierend

Aktuelle Daten

Fondsvolumen	3,56 Mrd. EUR (31.03.2026)
Rücknahmepreis	2.705,48 EUR (21.04.2026)

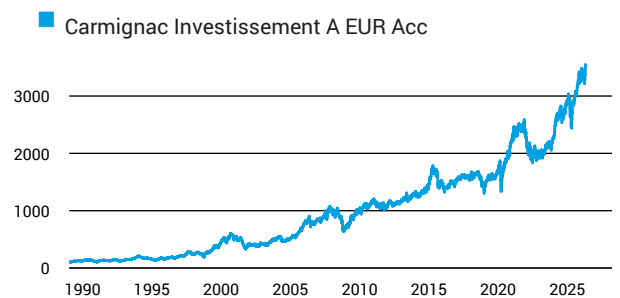
Kosten

Laufende Kosten	1,80 % (09.02.2026)
Rückvergütung	0,70 %

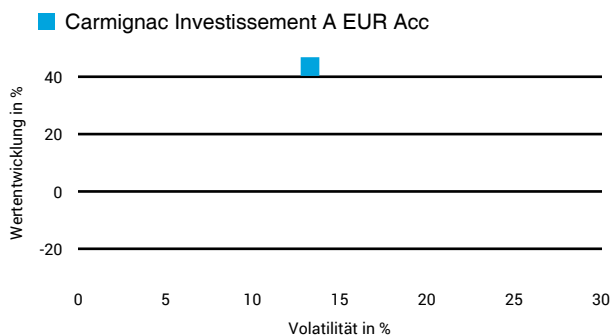
Risikoklasse nach KID (09.02.2026)




Wertentwicklung (indexiert)



1 Jahres Risiko Rendite Diagramm



Vermögensaufteilung



Performance (21.04.2026)

	1 Jahr	3 Jahre	5 Jahre	10 Jahre
Fonds	+43,55 %	+74,31 %	+47,92 %	+147,92 %

Performance p.a. (21.04.2026)

	1 Jahr p.a.	3 Jahre p.a.	5 Jahre p.a.	10 Jahre p.a.
Fonds	+43,55 %	+20,33 %	+8,14 %	+9,50 %

Diese Darstellung dient ausschließlich der Produktinformation und stellt weder eine Anlageberatung noch eine Produktempfehlung dar. Wertentwicklungsdarstellungen nach der BVI-Methode (ohne Berücksichtigung von Ausgabeaufschlägen). Historische Wertentwicklungen lassen keine Rückschlüsse auf eine ähnliche Entwicklung in der Zukunft zu. Diese sind nicht prognostizierbar. Weitergehende Informationen sind den gesetzlichen Pflichtveröffentlichungen der Fondsgesellschaft zu entnehmen, die Sie bei uns kostenlos anfordern können.

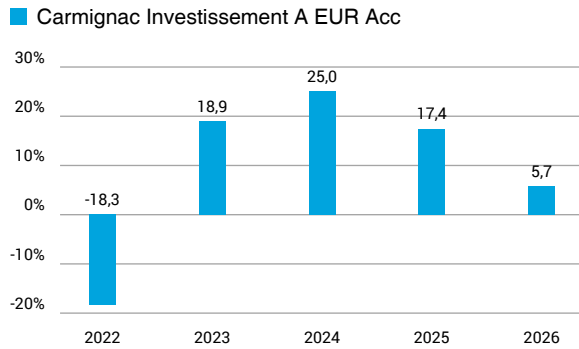
Fonds-Factsheet

Aktienfonds weltweit

Carmignac Investissement A EUR Acc

21. April 2026

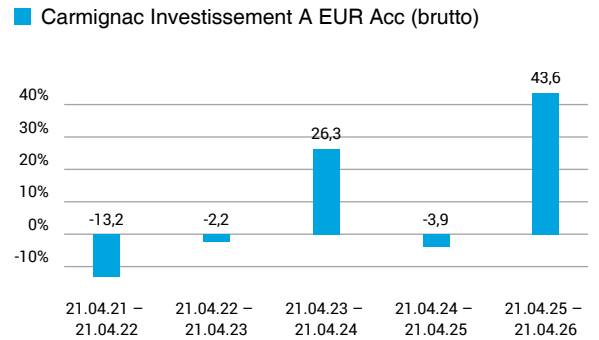
Wertentwicklung nach Kalenderjahren



Quelle: CleverSoft FondsDB™

Stand: 21.04.2026

Rollierende Wertentwicklung



Quelle: CleverSoft FondsDB™

Stand: 21.04.2026

Kennzahlen

Sharpe Ratio (1 Jahr)	3,06
1-Monats-Tief in %	-5,14

Volatilität

1 Jahr	5 Jahre	10 Jahre	Seit Auflage
13,31 %	15,17 %	15,61 %	16,69 %

Die 5 größten Länder (31.03.2026)

USA	55,93 %
Taiwan	14,86 %
Korea, Republik (Südkorea)	4,45 %
Frankreich	3,92 %
Brasilien	2,92 %

Die 5 größten Branchen (31.03.2026)

Informationstechnologie	36,19 %
Finanzwesen	20,20 %
Gesundheitswesen	14,23 %
Industrie	9,70 %
zyklische Konsumgüter	9,19 %

Die 5 größten Engagements (31.03.2026)

Taiwan Semiconductor Manufact.	8,85 %
Nvidia Corp.	7,52 %
Alphabet, Inc. - Class A	4,14 %
S&P GLOBAL INC	4,05 %
Hynix Sem.	3,66 %

Diese Darstellung dient ausschließlich der Produktinformation und stellt weder eine Anlageberatung noch eine Produktempfehlung dar. Wertentwicklungsdarstellungen nach der BVI-Methode (ohne Berücksichtigung von Ausgabeaufschlägen). Historische Wertentwicklungen lassen keine Rückschlüsse auf eine ähnliche Entwicklung in der Zukunft zu. Diese sind nicht prognostizierbar. Weitergehende Informationen sind den gesetzlichen Pflichtveröffentlichungen der Fondsgesellschaft zu entnehmen, die Sie bei uns kostenlos anfordern können.

ESG Information

Stand: 21.04.2026

Gegenstand dieses Dokuments sind Nachhaltigkeitsinformationen zu diesem Finanzprodukt. Es handelt sich um Werbematerial. Für Informationen über die berücksichtigten Umweltziele lesen Sie bitte aufmerksam die Nachhaltigkeitsinformationen des Herstellers. Der Grundsatz „Vermeidung erheblicher Beeinträchtigungen“ findet nur bei denjenigen dem Finanzprodukt zugrunde liegenden Investitionen Anwendung, die die EU-Kriterien für ökologisch nachhaltige Wirtschaftsaktivitäten berücksichtigen. Die dem verbleibenden Teil dieses Finanzprodukts zugrunde liegenden Investitionen berücksichtigen nicht die EU-Kriterien für ökologisch nachhaltige Wirtschaftsaktivitäten.

Carmignac Investissement A EUR Acc

ISIN / WKN	FR0010148981 / A0DP5W
Emittent / Hersteller	CARMIGNAC GESTION
Benchmark	-
EU-Offenlegungskategorisierung*	Artikel 8 Einstufung nach Verordnung (EU) 2019/2088 über nachhaltigkeitsbezogene Offenlegungspflichten im Finanzdienstleistungssektor (SFDR)
PAI Berücksichtigung**	Ja, für folgende Kriterien: Treibhausgas-Emissionen; Wasser; Abfälle; Biologische Diversität; Soziale und Arbeitnehmerbelange
SFDR vorvertragliche Informationen***	Link
SFDR regelmäßige Informationen***	Link
SFDR Website Informationen***	Link
ESG-Fokus	-
Aktualisierung durch Hersteller	24.03.2026

* Artikel 6: Finanzprodukte, die weder ökologische und/oder soziale Merkmale bewerben, noch nachhaltige Investitionen anstreben; Artikel 8: Finanzprodukte, die ökologische und/oder soziale Merkmale bewerben, und die Unternehmen, in die investiert wird, wenden Verfahrensweisen einer guten Unternehmensführung an; Artikel 9: Finanzprodukte, die nachhaltige Investitionen anstreben.

** PAI (Principle Adverse Impact) sind die negativen Auswirkungen von Investitionsentscheidungen auf Nachhaltigkeitsfaktoren.

*** SFDR - Sustainable Finance Disclosure Regulation (Offenlegungsverordnung)

Mindestanteil von nachhaltigen Anlagen nach SFDR



ESG Information

Stand: 21.04.2026

Anlagestrategie

Ziel des Fonds ist es, seinen Referenzindikator über den empfohlenen Anlagezeitraum von fünf Jahren zu übertreffen. Der Referenzindikator ist der weltweite Aktienindex MSCI AC World NR Index. Dieser Fonds ist ein aktiv verwalteter OGAW, dessen Portfoliozusammensetzung, vorbehaltlich der festgelegten Anlageziele und Anlagepolitik, im Ermessen des Anlageverwalters liegt. Das Anlageuniversum des Fonds ist zumindest teilweise aus dem Indikator abgeleitet. Die Anlagestrategie des Fonds ist nicht vom Indikator abhängig. Daher können die Positionen und Gewichtungen des Fonds erheblich von der Zusammensetzung des Indikators abweichen. Für das Ausmaß einer solchen Abweichung ist keine Grenze festgesetzt. Der Fonds ist an Finanzplätzen auf der ganzen Welt investiert und seine wesentlichen Performancetreiber sind die folgenden (i) Aktien: Der Fonds ist ständig zu mindestens 60% seines Nettovermögens in internationalen Aktien (alle Kapitalisierungen, ohne Beschränkung auf eine bestimmte Branche oder geographische Region, einschließlich Schwellenländer) engagiert. (ii) Währungen: Der Fonds kann zum Aufbau von Exposures und zu Absicherungszwecken andere Währungen als die Bewertungswährung des Fonds einsetzen. Das Nettoexposure des Fonds in Währungen kann sich auf 125% des Nettovermögens belaufen. (iii) Unternehmensanleihen: Der Fonds ist auf allen internationalen Märkten aktiv. Der Fonds kann bis zu 10% des Nettovermögens in vom Fondsmanager ausgewählte nicht börsennotierte Wertpapiere investieren. Der Fonds nutzt fixe und bedingte Terminfinanzinstrumente, um das Portfolio abzusichern, Arbitragen auszuführen und/oder um es (direkt oder über Indizes) folgenden Risiken auszusetzen: Währungsrisiko, Zinsrisiko, Aktienrisiko (alle Kapitalisierungen), ETF-Risiko, Dividendenrisiko, Volatilitätsrisiko, Varianzrisiko (für die beiden letztgenannten Kategorien bis zu einer Obergrenze von 10% des Nettovermögens) sowie Rohstoffrisiko (bis zu einer Obergrenze von 20% des Vermögens). Die erwartete Hebelwirkung, die als Summe der Nominalbeträge ohne Ausgleich oder Absicherung errechnet wird, beläuft sich auf 200%, kann aber unter bestimmten Bedingungen höher sein. Bis zu 10% des Nettovermögens können in Contingent Convertible Bonds („CoCo-Anleihen“) angelegt werden. Der Fonds kann bis zur Höhe von 10% des Nettovermögens in Anteile oder Aktien von OGA investiert sein. Der Fonds bewirbt ökologische/soziale Merkmale gemäß Artikel 8 der Verordnung über nachhaltigkeitsbezogene Offenlegungspflichten im Finanzdienstleistungssektor („Offenlegungsverordnung“), indem er die Ansätze „Best-in-Universe“ und „Best-Effort“ sowie eine aktive Mitwirkungspolitik verfolgt. Die nicht-finanzbezogene Analyse führt zu einer Reduzierung des Anlageuniversums des Fonds um mindestens 20% durch Anwendung eines Negativfilters, durch den Unternehmen ausgeschlossen werden, deren nicht-finanzbezogene Ratings auf hohe Risiken hindeuten. Des Weiteren investiert der Fonds mindestens 50% seines Nettovermögens in nachhaltige Investitionen im Sinne der Offenlegungsverordnung und strebt eine fortlaufende Verringerung der CO₂-Emissionen des Portfolios an. Für die Definition nachhaltiger Investitionen orientiert sich der Fonds an den Zielen für nachhaltige Entwicklung („SDGs“) der Vereinten Nationen. Neben diesem Vergleich können weitere Messgrößen zur Veranschaulichung positiver Ergebnisse herangezogen werden, somit kommen möglicherweise unterschiedliche Ergebnisse zustande. Das Nachhaltigkeitsrisiko des Fonds kann von dem des Referenzindikators abweichen.

Rechtliche Informationen

Die offengelegten ESG-Informationen werden der cleversoft GmbH von der genannten Kapitalanlagegesellschaft (Hersteller) und Scope Fund Analysis zur Verfügung gestellt. Die ESG-Informationen werden mit größtmöglicher Sorgfalt erstellt, regelmäßig geprüft und aktualisiert. Trotz aller Sorgfalt können sich die Informationen inzwischen verändert haben oder auf fehlerhaften Daten Dritter basieren. Die Versicherungsgesellschaft und cleversoft GmbH können keine Gewähr für die Richtigkeit, Vollständigkeit und Aktualität der ausgewiesenen Daten übernehmen. Die in dem ESG-Dokument publizierten Informationen stellen keine Empfehlung, Angebot oder Aufforderung zur Investition in einen Fonds dar.

ESG Information

Stand: 21.04.2026

Carmignac Investissement A EUR Acc

Das Scope ESG-Rating basiert auf 15 Haupt- und 88 Sub-Ausschlusskriterien. Aus der erreichten Prozentzahl für die verwendeten Ausschlusskriterien ergibt sich eine Bewertung für jede der drei Dimensionen (E)nviromental, (S)ocial und (G)overnance. Die endgültige Bewertungskennzahl berechnet sich abschließend aus der prozentualen Verteilung aller Ausschlusskriterien über die drei ESG-Dimensionen als Gewichtungsfaktor hinweg. Die Skala reicht von null bis fünf, wobei fünf die bestmögliche Bewertung darstellt.



Scope ESG-Rating

[Information zum Scope ESG-Rating](#)

Scope ESG-Rating Skala von 0 bis 5
(0 = schlechtester Wert, 5 = bester Wert)



Welche Nachhaltigkeitskriterien werden mit einbezogen?

ESG-Reporting	Ja	Engagement	Ja
ESG-Research	Ja	Ausschlusskriterien	Ja
Best-of-Class	Nein	Best-in-Class	Nein
Themenansatz	Nein		

Quelle: Scope Fund Analysis

Sind bestimmte Investitionen ausgeschlossen?

Umwelt	Soziales	Unternehmensführung
<ul style="list-style-type: none"> Automobilindustrie Chemie Gentechnik Kernkraft Fossile Energieträger Luftfahrt Umweltschädliches Verhalten 	<ul style="list-style-type: none"> Menschenrechtsverstöße Arbeitsrechtsverstöße Pornographie Suchtmittel Tierschutzverstöße Waffen / Rüstung 	<ul style="list-style-type: none"> Verstoß gegen Global Compact Unzulässige Geschäftspraktiken
Nein	Ja	Ja
Nein	Nein	Nein
Nein	Ja	
Ja	Ja	
Nein	Nein	
Nein	Ja	

Quelle: Scope Fund Analysis

ESG-Glossar

Ausschlusskriterien - Ein Ansatz, bei dem bestimmte Investments oder Investmentklassen aus dem Investmentuniversum ausgeschlossen werden.
Best-in-Class - Auswahl oder Gewichtung der sich am besten entwickelnden Unternehmen oder Assets auf Grundlage einer ESG-Analyse innerhalb eines bestimmten Investment-Universums.
Best-of-Class - Anlagestrategie, nach der auf Basis von ESG-Kriterien die besten Unternehmen über sämtliche Branchen und Kategorien hinweg ausgewählt werden.
Engagement - Langfristiger Dialog von Investoren und Unternehmen mit dem Ziel, die Unternehmensführung unter Berücksichtigung von sozialen, ethischen und ökologischen Kriterien zu gewinnen.
ESG-Kriterien - Englisch für Environmental, Social and Governance - Umwelt, Soziales und gute Unternehmensführung. Bezieht sich auf ein breites Spektrum nicht-finanzieller Indikatoren für die Nachhaltigkeitsfonds.
ESG-Reporting - Die Offenlegung nicht-finanzieller Kennzahlen und Informationen zu ESG-Kriterien auf Fonds- und Unternehmensebene.
ESG-Research - Spezialisierte Research-Anbieter bieten Analysen zu Staaten und Unternehmen unter Berücksichtigung der Kriterien Umwelt, Soziales und Unternehmensführung (ESG) an. Materielle im Rahmen der klassischen Finanzanalyse vernachlässigte ESG-Risiken und Chancen werden identifiziert und bewertet.
Global Compact - Der UN Global Compact (Globaler Pakt der Vereinten Nationen) verpflichtet Unternehmen zur Einhaltung sozialer und ökologischer Mindeststandards. Wichtige Prinzipien des UN Global Compact sind Menschenrechte, Vereinigungsfreiheit, Abschaffung von Zwangs- und Kinderarbeit, Umweltschutz und Korruptionsbekämpfung.
Themenansatz - Investitionen in Themen oder Assets, die mit der Förderung von Nachhaltigkeit zusammenhängen. Thematische Fonds haben ESG-Themenschwerpunkte, z. B. Klimawandel und Ökoeffizienz.