

Aktienfonds weltweit

**DWS Top Dividende TFD**

22. April 2026

**Strategie**

Der Fonds investiert vor allem in Aktien von in- und ausländischen Unternehmen, die eine überdurchschnittliche Dividendenrendite erwarten lassen. Bei der Aktienauswahl sind folgende Kriterien von entscheidender Bedeutung: größere Dividendenrendite als der Marktdurchschnitt, Nachhaltigkeit von Dividendenrendite und Wachstum, historisches und zukünftiges Gewinnwachstum, Kurs-/Gewinn-Verhältnis. Allerdings müssen die Dividendenrenditen nicht in jedem Fall größer als im Marktdurchschnitt sein. In diesem Rahmen obliegt die Auswahl der einzelnen Investments dem Fondsmanagement. Der Fonds bewirbt ökologische und soziale Merkmale oder eine Kombination aus diesen Merkmalen, ohne dabei eine explizite ESG und/oder nachhaltige Anlagestrategie zu verfolgen.

**Basisdaten**

Fonds-Nr. / ISIN	<b>359 / DE000DWS2SL2</b>
Fondsgesellschaft	<b>DWS Investment GmbH</b>
Depotbank	<b>State Street Bank International GmbH</b>
Fondswährung	<b>EUR</b>
Auflagedatum	<b>02.01.2018</b>
Ertragsverwendung	<b>ausschüttend</b>

**Aktuelle Daten**

Fondsvolumen	<b>67,23 Mio. EUR</b> (22.04.2026)
Rücknahmepreis	<b>149,48 EUR</b> (22.04.2026)

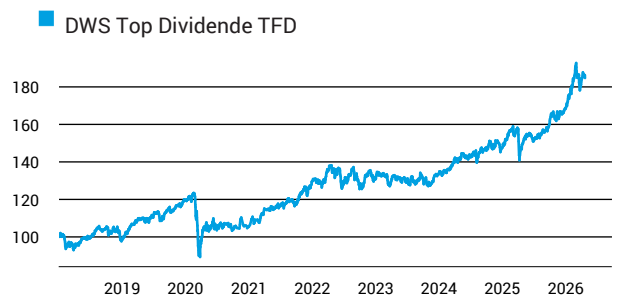
**Kosten**

Laufende Kosten	<b>0,80 %</b> (16.04.2026)
Rückvergütung	<b>0,00 %</b>

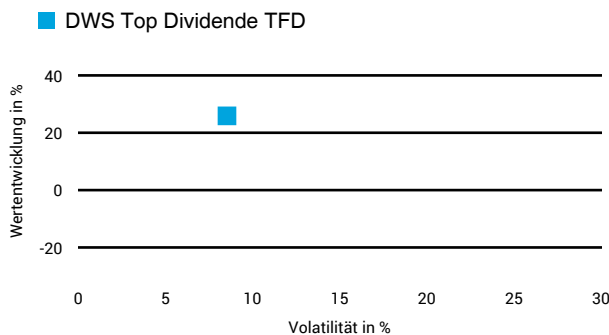
**Risikoklasse nach KID (16.04.2026)**



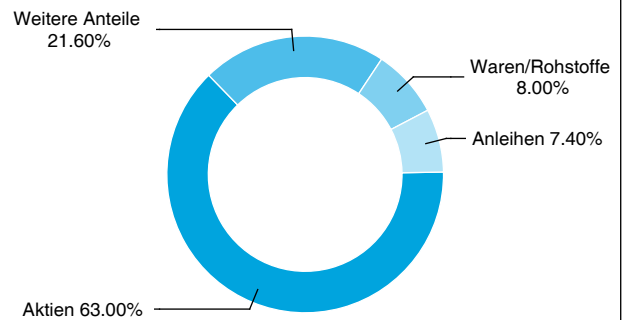
**Wertentwicklung (indexiert)**



**1 Jahres Risiko Rendite Diagramm**



**Vermögensaufteilung**



**Performance (22.04.2026)**

	1 Jahr	3 Jahre	5 Jahre	Seit Auflage
Fonds	<b>+25,89 %</b>	<b>+39,59 %</b>	<b>+60,57 %</b>	<b>+84,72 %</b>

**Performance p.a. (22.04.2026)**

	1 Jahr p.a.	3 Jahre p.a.	5 Jahre p.a.	Seit Auflage p.a.
Fonds	<b>+25,89 %</b>	<b>+11,75 %</b>	<b>+9,93 %</b>	<b>+7,67 %</b>

Diese Darstellung dient ausschließlich der Produktinformation und stellt weder eine Anlageberatung noch eine Produktempfehlung dar. Wertentwicklungsdarstellungen nach der BVI-Methode (ohne Berücksichtigung von Ausgabeaufschlägen). Historische Wertentwicklungen lassen keine Rückschlüsse auf eine ähnliche Entwicklung in der Zukunft zu. Diese sind nicht prognostizierbar. Weitergehende Informationen sind den gesetzlichen Pflichtveröffentlichungen der Fondsgesellschaft zu entnehmen, die Sie bei uns kostenlos anfordern können.

# Fonds-Factsheet

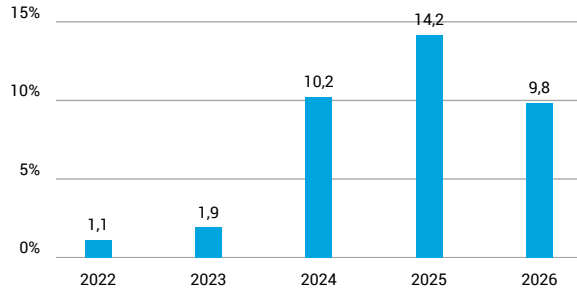
Aktienfonds weltweit

## DWS Top Dividende TFD

22. April 2026

### Wertentwicklung nach Kalenderjahren

■ DWS Top Dividende TFD

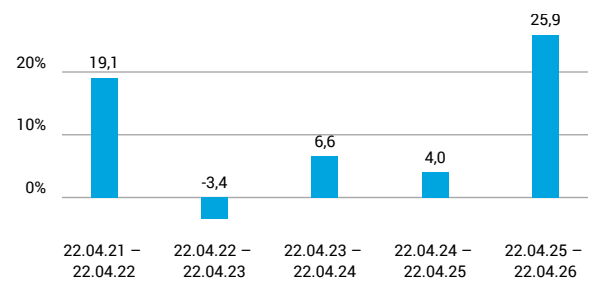


Quelle: CleverSoft FondsDB™

Stand: 22.04.2026

### Rollierende Wertentwicklung

■ DWS Top Dividende TFD (brutto)



Quelle: CleverSoft FondsDB™

Stand: 22.04.2026

### Kennzahlen

Sharpe Ratio (1 Jahr)	2,64
1-Monats-Tief in %	-4,45

### Volatilität

1 Jahr	5 Jahre	10 Jahre	Seit Auflage
8,50 %	9,51 %	-	10,85 %

### Die 5 größten Länder (28.02.2026)

Weitere Anteile	83,20 %
Weitere Anteile	41,10 %
USA	26,40 %
Kanada	10,00 %
Vereinigtes Königreich	9,20 %

### Die 5 größten Branchen (28.02.2026)

Finanzen	14,80 %
Gesundheitswesen	11,00 %
Grundstoffe	10,40 %
Energie	9,60 %
Hauptverbrauchsgüter	9,30 %

### Die 5 größten Engagements (28.02.2026)

Agnico Eagle Mines Ltd.	4,60 %
Taiwan Semiconductor Manufact.	4,00 %
Johnson & Johnson	2,80 %
Samsung Electronics Co. Ltd.	2,80 %
Shell PLC	2,70 %

Diese Darstellung dient ausschließlich der Produktinformation und stellt weder eine Anlageberatung noch eine Produktempfehlung dar. Wertentwicklungsdarstellungen nach der BVI-Methode (ohne Berücksichtigung von Ausgabeaufschlägen). Historische Wertentwicklungen lassen keine Rückschlüsse auf eine ähnliche Entwicklung in der Zukunft zu. Diese sind nicht prognostizierbar. Weitergehende Informationen sind den gesetzlichen Pflichtveröffentlichungen der Fondsgesellschaft zu entnehmen, die Sie bei uns kostenlos anfordern können.

# ESG Information

Stand: 21.04.2026

Gegenstand dieses Dokuments sind Nachhaltigkeitsinformationen zu diesem Finanzprodukt. Es handelt sich um Werbematerial. Für Informationen über die berücksichtigten Umweltziele lesen Sie bitte aufmerksam die Nachhaltigkeitsinformationen des Herstellers. Der Grundsatz „Vermeidung erheblicher Beeinträchtigungen“ findet nur bei denjenigen dem Finanzprodukt zugrunde liegenden Investitionen Anwendung, die die EU-Kriterien für ökologisch nachhaltige Wirtschaftsaktivitäten berücksichtigen. Die dem verbleibenden Teil dieses Finanzprodukts zugrunde liegenden Investitionen berücksichtigen nicht die EU-Kriterien für ökologisch nachhaltige Wirtschaftsaktivitäten.

## DWS Top Dividende TFD

ISIN / WKN	DE000DWS2SL2 / DWS2SL
Emittent / Hersteller	DWS Investment GmbH
Benchmark	-
EU-Offenlegungskategorisierung*	Artikel 8 Einstufung nach Verordnung (EU) 2019/2088 über nachhaltigkeitsbezogene Offenlegungspflichten im Finanzdienstleistungssektor (SFDR)
PAI Berücksichtigung**	Ja, für folgende Kriterien: Treibhausgas-Emissionen; Soziale und Arbeitnehmerbelange
SFDR vorvertragliche Informationen***	<a href="#">Link</a>
SFDR regelmäßige Informationen***	<a href="#">Link</a>
SFDR Website Informationen***	<a href="#">Link</a>
ESG-Fokus	-
Aktualisierung durch Hersteller	16.02.2026

\* Artikel 6: Finanzprodukte, die weder ökologische und/oder soziale Merkmale bewerben, noch nachhaltige Investitionen anstreben; Artikel 8: Finanzprodukte, die ökologische und/oder soziale Merkmale bewerben, und die Unternehmen, in die investiert wird, wenden Verfahrenswesen einer guten Unternehmensführung an; Artikel 9: Finanzprodukte, die nachhaltige Investitionen anstreben.

\*\* PAI (Principle Adverse Impact) sind die negativen Auswirkungen von Investitionsentscheidungen auf Nachhaltigkeitsfaktoren.

\*\*\* SFDR - Sustainable Finance Disclosure Regulation (Offenlegungsverordnung)

## Anlagestrategie

Ziel der Anlagepolitik ist mittel- bis langfristig die Erwirtschaftung eines Wertzuwachses. Um dies zu erreichen, investiert der Fonds vor allem in Aktien von in- und ausländischen Unternehmen, die eine überdurchschnittliche Dividendenrendite erwarten lassen. Bei der Aktienauswahl sind folgende Kriterien von entscheidender Bedeutung: größere Dividendenrendite als der Marktdurchschnitt, Nachhaltigkeit von Dividendenrendite und Wachstum, historisches und zukünftiges Gewinnwachstum, Kurs-/Gewinn-Verhältnis. Allerdings müssen die Dividendenrenditen nicht in jedem Fall größer als im Marktdurchschnitt sein. In diesem Rahmen obliegt die Auswahl der einzelnen Investments dem Fondsmanagement. Der Fonds bewirbt ökologische und soziale Merkmale oder eine Kombination aus diesen Merkmalen, ohne dabei eine explizite ESG und/oder nachhaltige Anlagestrategie zu verfolgen. Die Rendite des Produktes lässt sich von dem täglich berechneten Anteilspreis und einer etwaigen Ausschüttung ableiten.

## Rechtliche Informationen

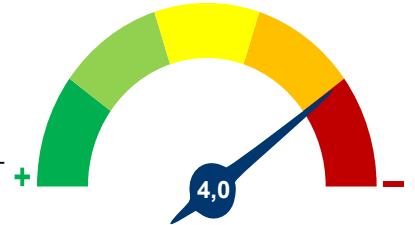
Die offengelegten ESG-Informationen werden der cleversoft GmbH von der genannten Kapitalanlagegesellschaft (Hersteller) und Scope Fund Analysis zur Verfügung gestellt. Die ESG-Informationen werden mit größtmöglicher Sorgfalt erstellt, regelmäßig geprüft und aktualisiert. Trotz aller Sorgfalt können sich die Informationen inzwischen verändert haben oder auf fehlerhaften Daten Dritter basieren. Die Versicherungsgesellschaft und cleversoft GmbH können keine Gewähr für die Richtigkeit, Vollständigkeit und Aktualität der ausgewiesenen Daten übernehmen. Die in dem ESG-Dokument publizierten Informationen stellen keine Empfehlung, Angebot oder Aufforderung zur Investition in einen Fonds dar.

# ESG Information

Stand: 21.04.2026

## DWS Top Dividende TFD

Das Scope ESG-Rating basiert auf 15 Haupt- und 88 Sub-Ausschlusskriterien. Aus der erreichten Prozentzahl für die verwendeten Ausschlusskriterien ergibt sich eine Bewertung für jede der drei Dimensionen (E)nviromental, (S)ocial und (G)overnance. Die endgültige Bewertungskennzahl berechnet sich abschließend aus der prozentualen Verteilung aller Ausschlusskriterien über die drei ESG-Dimensionen als Gewichtungsfaktor hinweg. Die Skala reicht von null bis fünf, wobei fünf die bestmögliche Bewertung darstellt.



Scope ESG-Rating

[Information zum Scope ESG-Rating](#)

Scope ESG-Rating Skala von 0 bis 5  
(0 = schlechtester Wert, 5 = bester Wert)



### Welche Nachhaltigkeitskriterien werden mit einbezogen?

ESG-Reporting	Ja	Engagement	Ja
ESG-Research	Ja	Ausschlusskriterien	Ja
Best-of-Class	Nein	Best-in-Class	Ja
Themenansatz	Nein		

Quelle: Scope Fund Analysis

### Sind bestimmte Investitionen ausgeschlossen?

Umwelt	Soziales	Unternehmensführung
<ul style="list-style-type: none"> <li>Automobilindustrie</li> <li>Chemie</li> <li>Gentechnik</li> <li>Kernkraft</li> <li>Fossile Energieträger</li> <li>Luftfahrt</li> <li>Umweltschädliches Verhalten</li> </ul>	<ul style="list-style-type: none"> <li>Menschenrechtsverstöße</li> <li>Arbeitsrechtsverstöße</li> <li>Pornographie</li> <li>Suchtmittel</li> <li>Tierschutzverstöße</li> <li>Waffen / Rüstung</li> </ul>	<ul style="list-style-type: none"> <li>Verstoß gegen Global Compact</li> <li>Unzulässige Geschäftspraktiken</li> </ul>
Nein	Nein	Ja
Nein	Ja	Nein
Nein	Ja	
Ja	Ja	
Nein	Nein	
Nein	Ja	

Quelle: Scope Fund Analysis

### ESG-Glossar

**Ausschlusskriterien** - Ein Ansatz, bei dem bestimmte Investments oder Investmentklassen aus dem Investmentuniversum ausgeschlossen werden.  
**Best-in-Class** - Auswahl oder Gewichtung der sich am besten entwickelnden Unternehmen oder Assets auf Grundlage einer ESG-Analyse innerhalb eines bestimmten Investment-Universums.  
**Best-of-Class** - Anlagestrategie, nach der auf Basis von ESG-Kriterien die besten Unternehmen über sämtliche Branchen und Kategorien hinweg ausgewählt werden.  
**Engagement** - Langfristiger Dialog von Investoren und Unternehmen mit dem Ziel, die Unternehmensführung unter Berücksichtigung von sozialen, ethischen und ökologischen Kriterien zu gewinnen.  
**ESG-Kriterien** - Englisch für Environmental, Social and Governance - Umwelt, Soziales und gute Unternehmensführung. Bezieht sich auf ein breites Spektrum nicht-finanzieller Indikatoren für die Nachhaltigkeitsfonds.  
**ESG-Reporting** - Die Offenlegung nicht-finanzieller Kennzahlen und Informationen zu ESG-Kriterien auf Fonds- und Unternehmensebene.  
**ESG-Research** - Spezialisierte Research-Anbieter bieten Analysen zu Staaten und Unternehmen unter Berücksichtigung der Kriterien Umwelt, Soziales und Unternehmensführung (ESG) an. Materielle im Rahmen der klassischen Finanzanalyse vernachlässigte ESG-Risiken und Chancen werden identifiziert und bewertet.  
**Global Compact** - Der UN Global Compact (Globaler Pakt der Vereinten Nationen) verpflichtet Unternehmen zur Einhaltung sozialer und ökologischer Mindeststandards. Wichtige Prinzipien des UN Global Compact sind Menschenrechte, Vereinigungsfreiheit, Abschaffung von Zwangs- und Kinderarbeit, Umweltschutz und Korruptionsbekämpfung.  
**Themenansatz** - Investitionen in Themen oder Assets, die mit der Förderung von Nachhaltigkeit zusammenhängen. Thematische Fonds haben ESG-Themenschwerpunkte, z. B. Klimawandel und Ökoeffizienz.