

Mischfonds flexibel

ACATIS Datini Valueflex Fonds X (TF)

05. Dezember 2025

Strategie

Der Fonds strebt als Anlageziel einen möglichst hohen Wertzuwachs an. Um dies zu erreichen, investiert der Fonds in verschiedene Anlageklassen. Der Investitionsgrad ist dabei sehr flexibel und kann zwischen Null und 100% betragen. Der Value-Gedanke steht im Vordergrund, bezieht sich aber nicht nur auf Aktien, sondern auf alle Anlageklassen. Grundsätzlich soll langfristig investiert werden. Jedoch sollen in regelmäßigen Zeitabständen der Ausblick verschiedener Anlageklassen und Untersegmente geprüft werden. Investments werden dann entweder auf Basis von Zielfonds oder eines Korbes an Einzeltiteln umgesetzt. Sollten keine klaren Chancen erkennbar sein, kann der Fonds auch längere Zeit eine hohe Liquiditätsquote halten. Der Fonds kann Derivatgeschäfte tätigen, um Vermögenspositionen abzusichern oder um höhere Wertzuwächse zu erzielen. Der Fonds wird nicht mit Bezug auf eine Benchmark gemanagt.

Basisdaten

Fonds-Nr. / ISIN	490 / DE000A2QSGT9
Fondsgesellschaft	ACATIS Investment Kapitalverwaltungsgesellschaft mbH
Depotbank	UBS Europe SE, Niederlassung Deutschland
Fondswährung	EUR
Auflagedatum	26.07.2021
Ertragsverwendung	thesaurierend

Aktuelle Daten

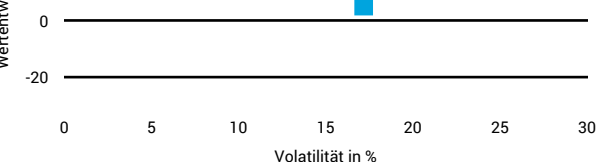
Fondsvolumen	14,62 Mio. EUR (05.12.2025)
--------------	-----------------------------

Rücknahmepreis	112,52 EUR (05.12.2025)
----------------	-------------------------

Kosten

Laufende Kosten	1,40 % (23.05.2025)
-----------------	---------------------

Rückvergütung



Performance (05.12.2025)

	1 Jahr	3 Jahre	5 Jahre	Seit Auflage
Fonds	+5,07 %	+24,11 %	-	+12,52 %

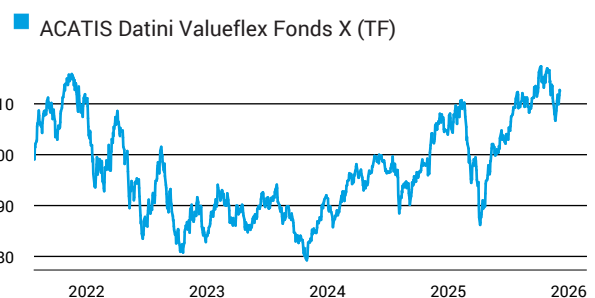
Performance p.a. (05.12.2025)

	1 Jahr p.a.	3 Jahre p.a.	5 Jahre p.a.	Seit Auflage p.a.
Fonds	+5,07 %	+7,46 %	-	+2,74 %

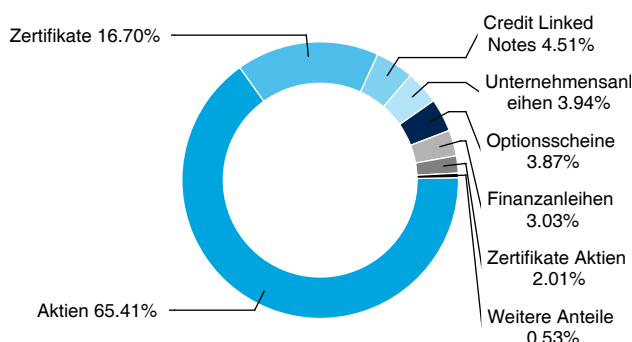
Risikoklasse nach KID (23.05.2025)



Wertentwicklung (indexiert)



Vermögensaufteilung

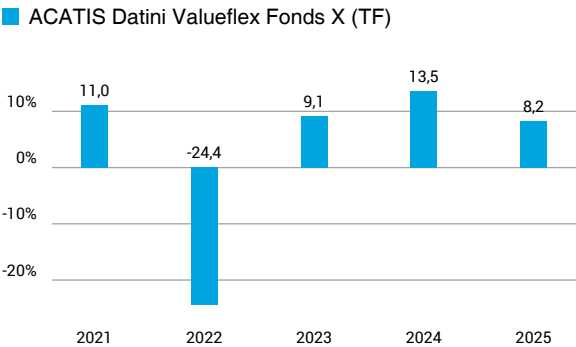


Fonds-Factsheet

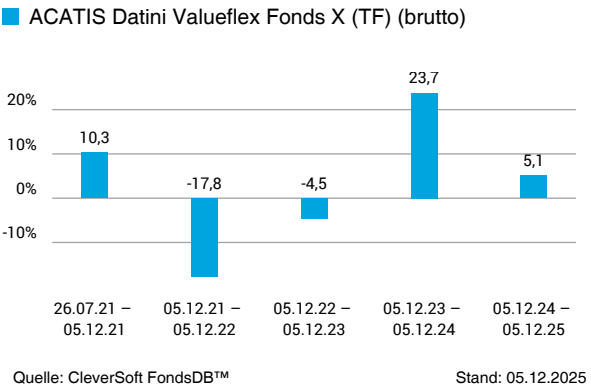
Mischfonds flexibel ACATIS Datini Valueflex Fonds X (TF)

05. Dezember 2025

Wertentwicklung nach Kalenderjahren



Rollierende Wertentwicklung



Kennzahlen

Sharpe Ratio (1 Jahr)	0,19
1-Monats-Tief in %	-8,02

Volatilität

1 Jahr	5 Jahre	10 Jahre	Seit Auflage
17,20 %	-	-	17,49 %

Die 5 größten Länder (30.11.2025)

USA		30,55 %
Deutschland		9,72 %
Frankreich		5,85 %
Luxemburg		4,51 %
Schweiz		3,51 %

Die 5 größten Branchen (30.11.2025)

Weitere Anteile		34,88 %
Gesundheit		24,01 %
IT		22,09 %
Industrie		7,30 %
Finanzen		5,21 %

Die 5 größten Engagements (30.11.2025)

Lam Research		3,40 %
Nvidia Corp.		3,31 %
BioNTech SE		3,05 %
Fortescue Metals Group, Ltd.		2,45 %
SFC Energy AG		2,27 %

Diese Darstellung dient ausschließlich der Produktinformation und stellt weder eine Anlageberatung noch eine Produktempfehlung dar. Wertentwicklungsdarstellungen nach der BVI-Methode (ohne Berücksichtigung von Ausgabeaufschlägen). Historische Wertentwicklungen lassen keine Rückschlüsse auf eine ähnliche Entwicklung in der Zukunft zu. Diese sind nicht prognostizierbar. Weitergehende Informationen sind den gesetzlichen Pflichtveröffentlichungen der Fondsgesellschaft zu entnehmen, die Sie bei uns kostenlos anfordern können.

ESG Information

Stand: 30.11.2025

Gegenstand dieses Dokuments sind Nachhaltigkeitsinformationen zu diesem Finanzprodukt. Es handelt sich um Werbematerial. Die diesem Finanzprodukt zugrunde liegenden Investitionen berücksichtigen nicht die EU-Kriterien für ökologisch nachhaltige Wirtschaftsaktivitäten. Informationen zur Berücksichtigung von Nachhaltigkeitsrisiken und der eventuell zu erwartenden Auswirkungen der Nachhaltigkeitsrisiken auf die Rendite dieses Finanzprodukts werden gem. Art. 6 (3), g) der Offenlegungsverordnung im Verkaufsprospekt veröffentlicht. Bitte informieren Sie sich darüber im Verkaufsprospekt, der entsprechende Link ist in der folgenden Tabelle enthalten.

ACATIS Datini Valueflex Fonds X (TF)

ISIN / WKN	DE000A2QSGT9 / A2QSGT
Emittent / Hersteller	ACATIS Investment Kapitalverwaltungsgesellschaft mbH
Benchmark	-
EU-Offenlegungskategorisierung*	Artikel 6 Einstufung nach Verordnung (EU) 2019/2088 über nachhaltigkeitsbezogene Offenlegungspflichten im Finanzdienstleistungssektor (SFDR)
PAI Berücksichtigung**	Nein
SFDR vorvertragliche Informationen***	nicht verfügbar
SFDR regelmäßige Informationen***	nicht verfügbar
SFDR Website Informationen***	nicht verfügbar
ESG-Fokus	-
Aktualisierung durch Hersteller	18.02.2025

* Artikel 6: Finanzprodukte, die weder ökologische und/oder soziale Merkmale bewerben, noch nachhaltige Investitionen anstreben; Artikel 8: Finanzprodukte, die ökologische und/oder soziale Merkmale bewerben, und die Unternehmen, in die investiert wird, wenden Verfahrensweisen einer guten Unternehmensführung an; Artikel 9: Finanzprodukte, die nachhaltige Investitionen anstreben.

** PAI (Principle Adverse Impact) sind die negativen Auswirkungen von Investitionsentscheidungen auf Nachhaltigkeitsfaktoren.

*** SFDR - Sustainable Finance Disclosure Regulation (Offenlegungsverordnung)

Anlagestrategie

Der Fonds strebt als Anlageziel einen möglichst hohen Wertzuwachs an und hat die Möglichkeit, zusätzlich einen Beitrag zur Senkung der CO₂-Emissionen zu leisten. Dazu kann der Fonds in sog. Dekarbonisierungsnotes anlegen, die zum Zweck der teilweisen Stilllegung europäischer Emissionsrechte emittiert werden. Die Stilllegung kann sich grundsätzlich negativ auf die Wertentwicklung auswirken, allerdings rechnet die Gesellschaft aufgrund der Verknappung mit steigenden Preisen für Emissionsrechte. Um dies zu erreichen, investiert der Fonds in verschiedene Anlageklassen. Der Investitionsgrad ist dabei sehr flexibel und kann zwischen Null und 100% betragen. Der Value-Gedanke steht im Vordergrund, bezieht sich aber nicht nur auf Aktien, sondern auf alle Anlageklassen. Grundsätzlich soll langfristig investiert werden. Jedoch sollen in regelmäßigen Zeitabständen der Ausblick verschiedener Anlageklassen und Untersegmente geprüft werden. Investments werden dann entweder auf Basis von Zielfonds oder eines Korbes an Einzeltiteln umgesetzt. Sollten keine klaren Chancen erkennbar sein, kann der Fonds auch längere Zeit eine hohe Liquiditätsquote halten.

Rechtliche Informationen

Die offengelegten ESG-Informationen werden der cleversoft GmbH von der genannten Kapitalanlagegesellschaft (Hersteller) zur Verfügung gestellt. Die ESG-Informationen werden mit größtmöglicher Sorgfalt erstellt, regelmäßig geprüft und aktualisiert. Trotz aller Sorgfalt können sich die Informationen inzwischen verändert haben oder auf fehlerhaften Daten Dritter basieren. Die Versicherungsgesellschaft und cleversoft GmbH können keine Gewähr für die Richtigkeit, Vollständigkeit und Aktualität der ausgewiesenen Daten übernehmen. Die in dem ESG-Dokument publizierten Informationen stellen keine Empfehlung, Angebot oder Aufforderung zur Investition in einen Fonds dar.