

Mischfonds defensiv

ODDO BHF Polaris Moderate CNW-EUR

21. April 2026

Strategie

Ziel des Fonds ist es, durch flexible Aufteilung des Vermögens größere Aktienkursrückschläge zu vermeiden und einen Zusatzertrag zu einer Rentenanlage zu erwirtschaften. Um dieses Ziel zu erreichen, investiert der Fonds international in eine Mischung aus Anleihen, Aktien, Bankguthaben sowie Zertifikaten.

Basisdaten

Fonds-Nr. / ISIN	405 / DE000A1XDYL9
Fondsgesellschaft	ODDO BHF Asset Management GmbH
Depotbank	The Bank of New York Mellon SA/NV, Asset Servicing, Sitz FfM
Fondswährung	EUR
Auflagedatum	04.07.2018
Ertragsverwendung	thesaurierend

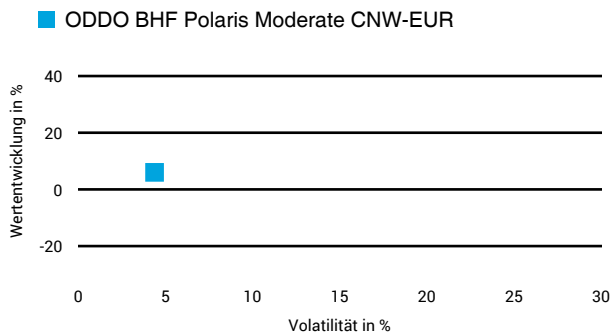
Aktuelle Daten

Fondsvolumen	102,74 Mio. EUR (21.04.2026)
Rücknahmepreis	125,11 EUR (21.04.2026)

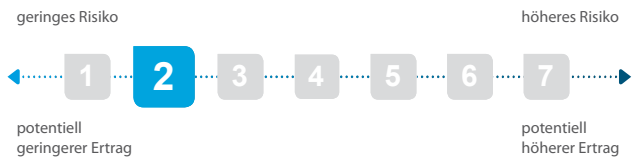
Kosten

Laufende Kosten	1,14 % (16.04.2026)
Rückvergütung	0,00 %

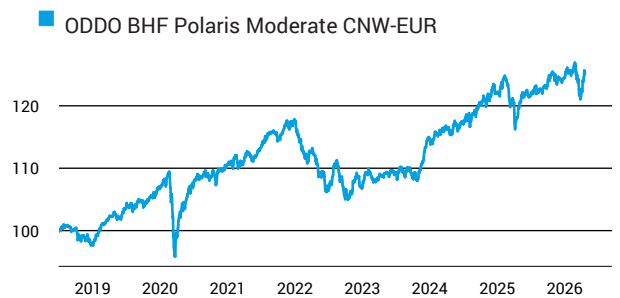
1 Jahres Risiko Rendite Diagramm



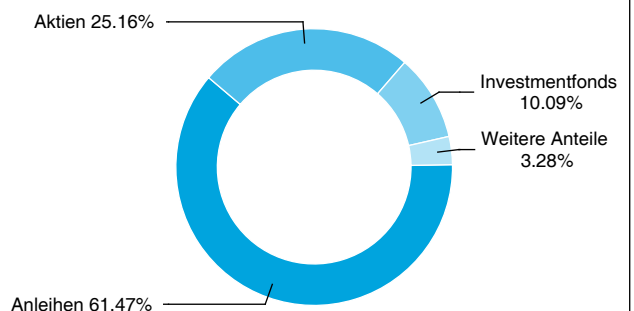
Risikoklasse nach KID (16.04.2026)



Wertentwicklung (indexiert)



Vermögensaufteilung



Performance (21.04.2026)

	1 Jahr	3 Jahre	5 Jahre	Seit Auflage
Fonds	+6,02 %	+15,12 %	+11,30 %	+25,11 %

Performance p.a. (21.04.2026)

	1 Jahr p.a.	3 Jahre p.a.	5 Jahre p.a.	Seit Auflage p.a.
Fonds	+6,02 %	+4,80 %	+2,16 %	+2,91 %

Diese Darstellung dient ausschließlich der Produktinformation und stellt weder eine Anlageberatung noch eine Produktempfehlung dar. Wertentwicklungsdarstellungen nach der BVI-Methode (ohne Berücksichtigung von Ausgabeaufschlägen). Historische Wertentwicklungen lassen keine Rückschlüsse auf eine ähnliche Entwicklung in der Zukunft zu. Diese sind nicht prognostizierbar. Weitergehende Informationen sind den gesetzlichen Pflichtveröffentlichungen der Fondsgesellschaft zu entnehmen, die Sie bei uns kostenlos anfordern können.

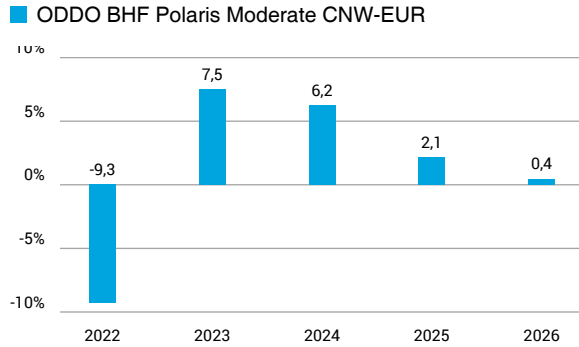
Fonds-Factsheet

Mischfonds defensiv

ODDO BHF Polaris Moderate CNW-EUR

21. April 2026

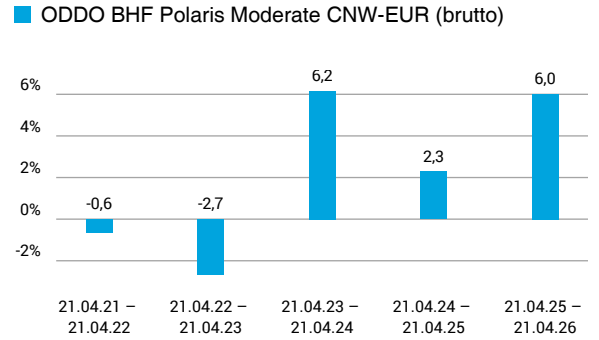
Wertentwicklung nach Kalenderjahren



Quelle: CleverSoft FondsDB™

Stand: 21.04.2026

Rollierende Wertentwicklung



Quelle: CleverSoft FondsDB™

Stand: 21.04.2026

Kennzahlen

Sharpe Ratio (1 Jahr)	0,91
1-Monats-Tief in %	-3,83

Volatilität

1 Jahr	5 Jahre	10 Jahre	Seit Auflage
4,38 %	4,20 %	-	4,62 %

Die 5 größten Länder (31.03.2026)

Deutschland	18,88 %
Frankreich	15,95 %
USA	14,16 %
Niederlande	7,95 %
Luxemburg	6,17 %

Die 5 größten Branchen (31.03.2026)

Finanzdienstleistungen	48,31 %
Öffentl. Verwaltung, Verteidigung, Sozialvers.	10,62 %
Unternehmensführung und -beratung	10,42 %
Technologie: elektronische/optische/EDV-Geräte	4,34 %
Energieversorgung	3,78 %

Die 5 größten Engagements (31.03.2026)

XETRA Gold	4,27 %
DPAM L Bonds Emerging Markets Sustainable F	3,23 %
Nvidia Corp.	1,09 %
Xtrackers II EUR Overnight Rate Swap UCITS ETF 1	1,05 %
REPUBLIC OF FINLAND, BONDS / SUOMEN VALTIO JVK:T	1,01 %

Diese Darstellung dient ausschließlich der Produktinformation und stellt weder eine Anlageberatung noch eine Produktempfehlung dar. Wertentwicklungsdarstellungen nach der BVI-Methode (ohne Berücksichtigung von Ausgabeaufschlägen). Historische Wertentwicklungen lassen keine Rückschlüsse auf eine ähnliche Entwicklung in der Zukunft zu. Diese sind nicht prognostizierbar. Weitergehende Informationen sind den gesetzlichen Pflichtveröffentlichungen der Fondsgesellschaft zu entnehmen, die Sie bei uns kostenlos anfordern können.

ESG Information

Stand: 21.04.2026

Gegenstand dieses Dokuments sind Nachhaltigkeitsinformationen zu diesem Finanzprodukt. Es handelt sich um Werbematerial. Für Informationen über die berücksichtigten Umweltziele lesen Sie bitte aufmerksam die Nachhaltigkeitsinformationen des Herstellers. Der Grundsatz „Vermeidung erheblicher Beeinträchtigungen“ findet nur bei denjenigen dem Finanzprodukt zugrunde liegenden Investitionen Anwendung, die die EU-Kriterien für ökologisch nachhaltige Wirtschaftsaktivitäten berücksichtigen. Die dem verbleibenden Teil dieses Finanzprodukts zugrunde liegenden Investitionen berücksichtigen nicht die EU-Kriterien für ökologisch nachhaltige Wirtschaftsaktivitäten.

ODDO BHF Polaris Moderate CNW-EUR

ISIN / WKN	DE000A1XDYL9 / A1XDYL
Emittent / Hersteller	ODDO BHF Asset Management GmbH
Benchmark	-
EU-Offenlegungskategorisierung*	Artikel 8 Einstufung nach Verordnung (EU) 2019/2088 über nachhaltigkeitsbezogene Offenlegungspflichten im Finanzdienstleistungssektor (SFDR)
PAI Berücksichtigung**	Ja, für folgende Kriterien: Treibhausgas-Emissionen; Biologische Diversität; Soziale und Arbeitnehmerbelange
SFDR vorvertragliche Informationen***	Link
SFDR regelmäßige Informationen***	Link
SFDR Website Informationen***	Link
ESG-Fokus	-
Aktualisierung durch Hersteller	31.03.2026

* Artikel 6: Finanzprodukte, die weder ökologische und/oder soziale Merkmale bewerben, noch nachhaltige Investitionen anstreben; Artikel 8: Finanzprodukte, die ökologische und/oder soziale Merkmale bewerben, und die Unternehmen, in die investiert wird, wenden Verfahrensweisen einer guten Unternehmensführung an; Artikel 9: Finanzprodukte, die nachhaltige Investitionen anstreben.

** PAI (Principle Adverse Impact) sind die negativen Auswirkungen von Investitionsentscheidungen auf Nachhaltigkeitsfaktoren.

*** SFDR - Sustainable Finance Disclosure Regulation (Offenlegungsverordnung)

Mindestanteil von nachhaltigen Anlagen nach SFDR



Mindestanteil von nachhaltigen Anlagen nach Taxonomie-Verordnung



ESG Information

Stand: 21.04.2026

Anlagestrategie

Ziel einer Anlage im Fonds ist es, durch die Aufteilung des Vermögens größere Aktienkursrückschläge zu vermeiden und einen Zusatzertrag zu einer Rentenanlage zu erwirtschaften. Der Fonds legt aktiv in eine Mischung aus Anleihen, Aktien, Zertifikaten sowie Geldmarktanlagen an. Die Aktien- und Rentenallokation hat auf aggregierter Basis den überwiegenden Schwerpunkt Europa. Nach Einschätzung des Portfolio Managers kann auch eine aktive Allokation in Titeln aus den USA und Emerging Markets beigemischt werden. Die angestrebte Aktienquote liegt zwischen 0 und 40%. Als Rentenanlagen kommen für den Fonds vor allem Staats- und Unternehmensanleihen sowie Pfandbriefe in Frage. Darüber hinaus können bis zu 10% des Anlagevermögens in Anteilen an Investmentfonds und ETFs angelegt werden. Bis zu 10% des Anlagevermögens können auch in Zertifikate auf Edelmetalle angelegt werden. Die Steuerung des Fonds kann auch über Finanztermingeschäfte erfolgen. In Übereinstimmung mit Artikel 8 der SFDR bezieht der Fondsmanager Nachhaltigkeitsrisiken in seinen Anlageprozess ein, indem er ESG-Merkmale (Umwelt, Soziales und gute Unternehmensführung) bei Anlageentscheidungen sowie wesentliche negative Auswirkungen von Anlageentscheidungen auf Nachhaltigkeitsfaktoren berücksichtigt. Der Anlageprozess basiert auf ESG-Integration, normativem Screening (u.a. UN Global Compact, kontroverse Waffen), Sektorausschlüssen und einem Best-In-Class-Ansatz. Der Fonds unterliegt somit ökologischen, sozialen und ethischen („ESG“-Environmental, Social and Governance) Einschränkungen hinsichtlich der Vermögensgegenstände. Darüber hinaus beachtet die Gesellschaft die Prinzipien für verantwortliches Investieren der Vereinten Nationen („UN PRI“) in Bezug auf Umwelt-, Sozial- und Governance-Fragen und wendet diese auch im Rahmen ihres Engagements an, z.B. durch Ausübung von Stimmrechten, die aktive Wahrnehmung von Aktionärs- und Gläubigerrechten und durch den Dialog mit Emittenten. Unternehmen, welche in erheblichem Maße gegen die Prinzipien des UN Global Compact verstoßen werden ausgeschlossen. Das anfängliche Anlageuniversum des Fonds sowohl für die Aktien als auch für die Unternehmensanleihe-seite sind die Unternehmen des MSCI ACWI Index. Ergänzend hierzu kann der Fonds in Unternehmen bzw. Emittenten aus OECD-Ländern mit mindestens 100 Mio. EUR Marktkapitalisierung oder mit mindestens 100 Mio. EUR an ausgegebenen Anleihen investieren. Hierauf wird ein ESG-Filter angewandt, der zu einem Ausschluss von mindestens 20% der Unternehmen aus dem MSCI ACWI Index führt. Mindestens 90% der Emittenten im Portfolio verfügen- unter Berücksichtigung der Gewichtung der einzelnen Wertpapiere- über ein ESG-Rating. Zielfonds mit einem ESG-Rating auf Fondsebene werden ebenfalls berücksichtigt. Der Fokus liegt auf Unternehmen und Ländern mit einer hohen Nachhaltigkeitsleistung. Ziel ist ein durchschnittliches Nachhaltigkeitsrating des Fondsvermögens von „A“. Der Fonds orientiert sich zu 15% am MSCI Europe NTR EUR, zu 8% am MSCI USA NTR EUR, zu 2% am MSCI Emerging Markets Daily NTR EUR, zu 10% am JPM Euro Cash 1 M und zu 65% am Bloomberg Euro Aggregate 1-10yrs TR Index Value unhedged als Vergleichsmaßstab, bildet diesen jedoch nicht identisch nach, sondern strebt danach seine Wertentwicklung zu übertreffen, wodurch wesentliche Abweichungen vom Vergleichsmaßstab sowohl in positiver als auch negativer Hinsicht möglich sind. Der Fonds unterliegt dabei einem aktiven Management, welches stetig nach vielversprechenden Anlagemöglichkeiten sucht, von denen eine gute Wertentwicklung zu erwarten ist. Die jeweilige Anlageauswahl beruht auf eingehenden ESG- und Marktanalysen und makroökonomischen Studien. Fundamentale Analysen sind weitere Eckpfeiler der aktiven Anlageentscheidung sowie die Anwendung eines qualitätsorientierten Ansatzes

Rechtliche Informationen

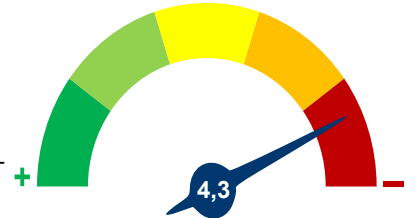
Die offengelegten ESG-Informationen werden der cleversoft GmbH von der genannten Kapitalanlagegesellschaft (Hersteller) und Scope Fund Analysis zur Verfügung gestellt. Die ESG-Informationen werden mit größtmöglicher Sorgfalt erstellt, regelmäßig geprüft und aktualisiert. Trotz aller Sorgfalt können sich die Informationen inzwischen verändert haben oder auf fehlerhaften Daten Dritter basieren. Die Versicherungsgesellschaft und cleversoft GmbH können keine Gewähr für die Richtigkeit, Vollständigkeit und Aktualität der ausgewiesenen Daten übernehmen. Die in dem ESG-Dokument publizierten Informationen stellen keine Empfehlung, Angebot oder Aufforderung zur Investition in einen Fonds dar.

ESG Information

Stand: 21.04.2026

ODDO BHF Polaris Moderate CNW-EUR

Das Scope ESG-Rating basiert auf 15 Haupt- und 88 Sub-Ausschlusskriterien. Aus der erreichten Prozentzahl für die verwendeten Ausschlusskriterien ergibt sich eine Bewertung für jede der drei Dimensionen (E)nviromental, (S)ocial und (G)overnance. Die endgültige Bewertungskennzahl berechnet sich abschließend aus der prozentualen Verteilung aller Ausschlusskriterien über die drei ESG-Dimensionen als Gewichtungsfaktor hinweg. Die Skala reicht von null bis fünf, wobei fünf die bestmögliche Bewertung darstellt.



Scope ESG-Rating

[Information zum Scope ESG-Rating](#)

Scope ESG-Rating Skala von 0 bis 5
(0 = schlechtester Wert, 5 = bester Wert)



Welche Nachhaltigkeitskriterien werden mit einbezogen?

ESG-Reporting	Nein	Engagement	Ja
ESG-Research	Ja	Ausschlusskriterien	Ja
Best-of-Class	Nein	Best-in-Class	Nein
Themenansatz	Nein		

Quelle: Scope Fund Analysis

Sind bestimmte Investitionen ausgeschlossen?

Umwelt	Soziales	Unternehmensführung
<ul style="list-style-type: none"> Automobilindustrie Chemie Gentechnik Kernkraft Fossile Energieträger Luftfahrt Umweltschädliches Verhalten 	<ul style="list-style-type: none"> Menschenrechtsverstöße Arbeitsrechtsverstöße Pornographie Suchtmittel Tierschutzverstöße Waffen / Rüstung 	<ul style="list-style-type: none"> Verstoß gegen Global Compact Unzulässige Geschäftspraktiken
Nein	Ja	Ja
Nein	Ja	Ja
Nein	Ja	Ja
Ja	Nein	Ja
Nein	Nein	Ja
Ja	Ja	Ja

Quelle: Scope Fund Analysis

ESG-Glossar

Ausschlusskriterien - Ein Ansatz, bei dem bestimmte Investments oder Investmentklassen aus dem Investmentuniversum ausgeschlossen werden.
Best-in-Class - Auswahl oder Gewichtung der sich am besten entwickelnden Unternehmen oder Assets auf Grundlage einer ESG-Analyse innerhalb eines bestimmten Investment-Universums.
Best-of-Class - Anlagestrategie, nach der auf Basis von ESG-Kriterien die besten Unternehmen über sämtliche Branchen und Kategorien hinweg ausgewählt werden.
Engagement - Langfristiger Dialog von Investoren und Unternehmen mit dem Ziel, die Unternehmensführung unter Berücksichtigung von sozialen, ethischen und ökologischen Kriterien zu gewinnen.
ESG-Kriterien - Englisch für Environmental, Social and Governance - Umwelt, Soziales und gute Unternehmensführung. Bezieht sich auf ein breites Spektrum nicht-finanzieller Indikatoren für die Nachhaltigkeitsfonds.
ESG-Reporting - Die Offenlegung nicht-finanzieller Kennzahlen und Informationen zu ESG-Kriterien auf Fonds- und Unternehmensebene.
ESG-Research - Spezialisierte Research-Anbieter bieten Analysen zu Staaten und Unternehmen unter Berücksichtigung der Kriterien Umwelt, Soziales und Unternehmensführung (ESG) an. Materielle im Rahmen der klassischen Finanzanalyse vernachlässigte ESG-Risiken und Chancen werden identifiziert und bewertet.
Global Compact - Der UN Global Compact (Globaler Pakt der Vereinten Nationen) verpflichtet Unternehmen zur Einhaltung sozialer und ökologischer Mindeststandards. Wichtige Prinzipien des UN Global Compact sind Menschenrechte, Vereinigungsfreiheit, Abschaffung von Zwangs- und Kinderarbeit, Umweltschutz und Korruptionsbekämpfung.
Themenansatz - Investitionen in Themen oder Assets, die mit der Förderung von Nachhaltigkeit zusammenhängen. Thematische Fonds haben ESG-Themenschwerpunkte, z. B. Klimawandel und Ökoeffizienz.