

Mischfonds ausgewogen

C-QUADRAT ARTS Total Return Flexible T (EUR)

08. Dezember 2025

Strategie

Ziel des Fondsmanagements ist es, einen möglichst hohen langfristigen Wertzuwachs zu erwirtschaften, der unabhängig von der Benchmark ist. Um dies zu erreichen, investiert der Fonds im Rahmen einer aktiven Strategie in Aktienfonds, Rentenfonds und Fonds, die überwiegend in Geldmarktinstrumente investieren, Wertpapiere (neben Aktien insbesondere verzinsliche Papiere), Bankguthaben, Geldmarktinstrumente und Sonstige Anlageinstrumente. Dabei wird vor allem in Investmentfonds investiert ohne eine Begrenzung auf regionale Kapitalmärkte. Die Anlage kann auch in Form von Instrumenten erfolgen, deren Preis vom Wert anderer Produkte abgeleitet wird ("Derivate").

Basisdaten

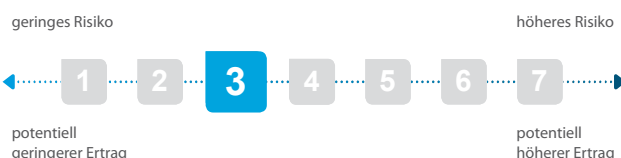
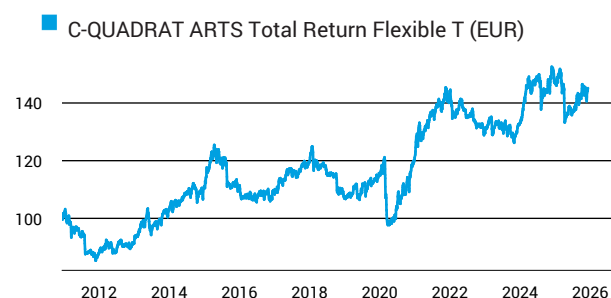
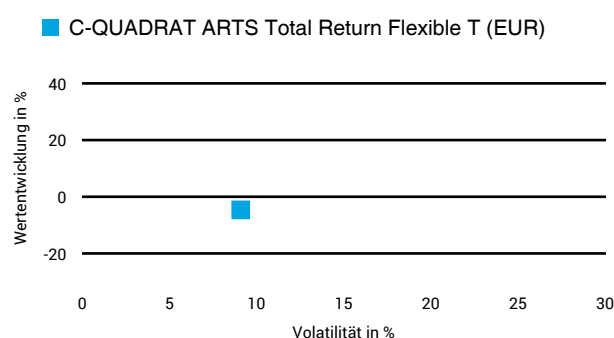
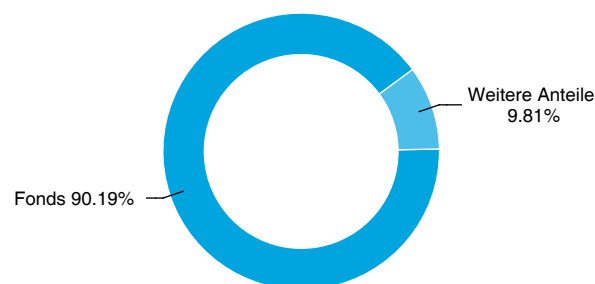
Fonds-Nr. / ISIN	208 / DE000A0YJMN7
Fondsgesellschaft	HANSAINVEST Hanseatische Investment-GmbH
Depotbank	Hauck Aufhäuser Lampe Privatbankiers AG, Frankfurt am Main
Fondswährung	EUR
Auflagedatum	13.12.2010
Ertragsverwendung	thesaurierend

Aktuelle Daten

Fondsvolumen	40,64 Mio. EUR (28.11.2025)
Rücknahmepreis	143,98 EUR (08.12.2025)

Kosten

Laufende Kosten	2,53 % (01.04.2025)
Rückvergütung	0,74 %

Risikoklasse nach KID (01.04.2025)**Wertentwicklung (indexiert)****1 Jahres Risiko Rendite Diagramm****Vermögensaufteilung****Performance (08.12.2025)**

	1 Jahr	3 Jahre	5 Jahre	10 Jahre
Fonds	-4,62 %	+10,30 %	+22,46 %	+29,33 %

Performance p.a. (08.12.2025)

	1 Jahr p.a.	3 Jahre p.a.	5 Jahre p.a.	10 Jahre p.a.
Fonds	-4,62 %	+3,32 %	+4,13 %	+2,60 %

Diese Darstellung dient ausschließlich der Produktinformation und stellt weder eine Anlageberatung noch eine Produktempfehlung dar. Wertentwicklungsdarstellungen nach der BVI-Methode (ohne Berücksichtigung von Ausgabeaufschlägen). Historische Wertentwicklungen lassen keine Rückschlüsse auf eine ähnliche Entwicklung in der Zukunft zu. Diese sind nicht prognostizierbar. Weitergehende Informationen sind den gesetzlichen Pflichtveröffentlichungen der Fondsgesellschaft zu entnehmen, die Sie bei uns kostenlos anfordern können.

Fonds-Factsheet

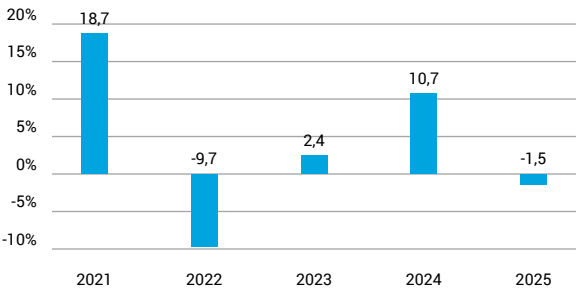
Mischfonds ausgewogen

C-QUADRAT ARTS Total Return Flexible T (EUR)

08. Dezember 2025

Wertentwicklung nach Kalenderjahren

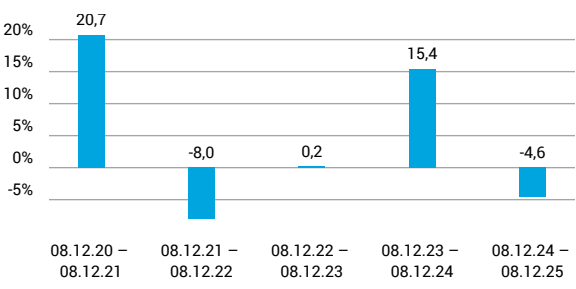
C-QUADRAT ARTS Total Return Flexible T (EUR)



Quelle: CleverSoft FondsDB™ Stand: 08.12.2025

Rollierende Wertentwicklung

C-QUADRAT ARTS Total Return Flexible T (EUR) (brutto)



Quelle: CleverSoft FondsDB™ Stand: 08.12.2025

Kennzahlen

Sharpe Ratio (1 Jahr)	-0,73
1-Monats-Tief in %	-6,69

Volatilität

1 Jahr	5 Jahre	10 Jahre	Seit Auflage
9,10 %	7,81 %	7,62 %	7,43 %

Die 5 größten Engagements (30.11.2025)

Franklin European Quality Dividend ETF	9,12 %
Janus Henderson Horizon Japanese Smaller Compani	9,00 %
UBS (L) FS - MSCI Canada UCITS ETF (hedged to EU	8,98 %
Amundi Global Hydrogen UCITS ETF - Acc	8,95 %
M&G (Lux) Asian Fund EUR C Accumulation	8,24 %

Diese Darstellung dient ausschließlich der Produktinformation und stellt weder eine Anlageberatung noch eine Produktempfehlung dar. Wertentwicklungsdarstellungen nach der BVI-Methode (ohne Berücksichtigung von Ausgabeaufschlägen). Historische Wertentwicklungen lassen keine Rückschlüsse auf eine ähnliche Entwicklung in der Zukunft zu. Diese sind nicht prognostizierbar. Weitergehende Informationen sind den gesetzlichen Pflichtveröffentlichungen der Fondsgesellschaft zu entnehmen, die Sie bei uns kostenlos anfordern können.

ESG Information

Stand: 30.11.2025

Gegenstand dieses Dokuments sind Nachhaltigkeitsinformationen zu diesem Finanzprodukt. Es handelt sich um Werbematerial. Die diesem Finanzprodukt zugrunde liegenden Investitionen berücksichtigen nicht die EU-Kriterien für ökologisch nachhaltige Wirtschaftsaktivitäten. Informationen zur Berücksichtigung von Nachhaltigkeitsrisiken und der eventuell zu erwartenden Auswirkungen der Nachhaltigkeitsrisiken auf die Rendite dieses Finanzprodukts werden gem. Art. 6 (3), g) der Offenlegungsverordnung im Verkaufsprospekt veröffentlicht. Bitte informieren Sie sich darüber im Verkaufsprospekt, der entsprechende Link ist in der folgenden Tabelle enthalten.

C-QUADRAT ARTS Total Return Flexible T (EUR)

ISIN / WKN	DE000A0YJMN7 / A0YJMN
Emittent / Hersteller	HANSAINVEST Hanseatische Investment-GmbH
Benchmark	-
EU-Offenlegungskategorisierung*	Artikel 6 Einstufung nach Verordnung (EU) 2019/2088 über nachhaltigkeitsbezogene Offenlegungspflichten im Finanzdienstleistungssektor (SFDR)
PAI Berücksichtigung**	Nein
SFDR vorvertragliche Informationen***	nicht verfügbar
SFDR regelmäßige Informationen***	nicht verfügbar
SFDR Website Informationen***	nicht verfügbar
ESG-Fokus	-
Aktualisierung durch Hersteller	25.11.2025

* Artikel 6: Finanzprodukte, die weder ökologische und/oder soziale Merkmale bewerben, noch nachhaltige Investitionen anstreben; Artikel 8: Finanzprodukte, die ökologische und/oder soziale Merkmale bewerben, und die Unternehmen, in die investiert wird, wenden Verfahrensweisen einer guten Unternehmensführung an; Artikel 9: Finanzprodukte, die nachhaltige Investitionen anstreben.

** PAI (Principle Adverse Impact) sind die negativen Auswirkungen von Investitionsentscheidungen auf Nachhaltigkeitsfaktoren.

*** SFDR - Sustainable Finance Disclosure Regulation (Offenlegungsverordnung)

Anlagestrategie

Anlageziel des C-QUADRAT ARTS Total Return Flexible ist die Erzielung angemessener Erträge und die Erwirtschaftung eines möglichst hohen langfristigen Wertzuwachses, unabhängig von einer Benchmark.

Rechtliche Informationen

Die offengelegten ESG-Informationen werden der cleversoft GmbH von der genannten Kapitalanlagegesellschaft (Hersteller) zur Verfügung gestellt. Die ESG-Informationen werden mit größtmöglicher Sorgfalt erstellt, regelmäßig geprüft und aktualisiert. Trotz aller Sorgfalt können sich die Informationen inzwischen verändert haben oder auf fehlerhaften Daten Dritter basieren. Die Versicherungsgesellschaft und cleversoft GmbH können keine Gewähr für die Richtigkeit, Vollständigkeit und Aktualität der ausgewiesenen Daten übernehmen. Die in dem ESG-Dokument publizierten Informationen stellen keine Empfehlung, Angebot oder Aufforderung zur Investition in einen Fonds dar.