

ETF-Fonds

**iShares Dow Jones Asia Pacific Select Dividend 50 UCITS ETF (DE)**

19. Juni 2026

**Strategie**

Der Fonds ist ein passiv verwalteter ETF, der die Wertentwicklung des Dow Jones Asia/Pacific Select Dividend 50SM - Price Index möglichst genau nachbildet. Der Index umfasst die 50 führenden Aktien im asiatisch-pazifischen Raum nach Dividendenrendite, darunter Länder wie Australien, Hongkong, Japan, Neuseeland und Singapur. Der Fonds investiert hauptsächlich in Aktien und strebt einen Duplizierungsprozentsatz von mindestens 95 % an. Der Index wird jährlich neu gewichtet und basiert auf einer Kombination aus Dividendenrendite und Marktkapitalisierung. Eine Hebelung ist nicht beabsichtigt, jedoch kann gelegentlich ein minimaler Leverage-Effekt durch den Einsatz von derivativen Finanzinstrumenten auftreten. Der Fonds berücksichtigt keine spezifischen Nachhaltigkeitsaspekte und ist den täglichen Schwankungen des Aktienmarktes sowie wirtschaftlichen und politischen Entwicklungen ausgesetzt.

**Basisdaten**

Fonds-Nr. / ISIN	<b>272 / DE000A0H0744</b>
Fondsgesellschaft	<b>BlackRock Asset Management Deutschland AG</b>
Depotbank	<b>State Street Bank International GmbH</b>
Fondswährung	<b>EUR</b>
Auflagedatum	<b>27.03.2006</b>
Ertragsverwendung	<b>ausschüttend</b>

**Aktuelle Daten**

Fondsvolumen	<b>579,81 Mio. EUR</b> (29.05.2026)
Rücknahmepreis	<b>30,61 EUR</b> (19.06.2026)

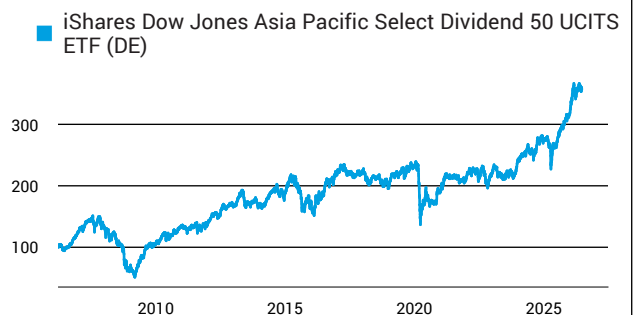
**Kosten**

Laufende Kosten	<b>0,31 %</b> (09.04.2026)
Rückvergütung	<b>0,00 %</b>

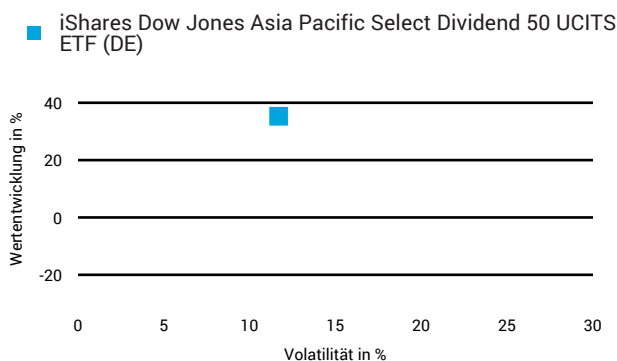
**Risikoklasse nach KID (09.04.2026)**




**Wertentwicklung (indexiert)**



**1 Jahres Risiko Rendite Diagramm**



**Vermögensaufteilung**



**Performance (19.06.2026)**

	1 Jahr	3 Jahre	5 Jahre	10 Jahre
Fonds	<b>+35,30 %</b>	<b>+64,22 %</b>	<b>+64,87 %</b>	<b>+94,51 %</b>

**Performance p.a. (19.06.2026)**

	1 Jahr p.a.	3 Jahre p.a.	5 Jahre p.a.	10 Jahre p.a.
Fonds	<b>+35,30 %</b>	<b>+17,96 %</b>	<b>+10,51 %</b>	<b>+6,88 %</b>

Diese Darstellung dient ausschließlich der Produktinformation und stellt weder eine Anlageberatung noch eine Produktempfehlung dar. Wertentwicklungsdarstellungen nach der BVI-Methode (ohne Berücksichtigung von Ausgabeaufschlägen). Historische Wertentwicklungen lassen keine Rückschlüsse auf eine ähnliche Entwicklung in der Zukunft zu. Diese sind nicht prognostizierbar. Weitergehende Informationen sind den gesetzlichen Pflichtveröffentlichungen der Fondsgesellschaft zu entnehmen, die Sie bei uns kostenlos anfordern können.

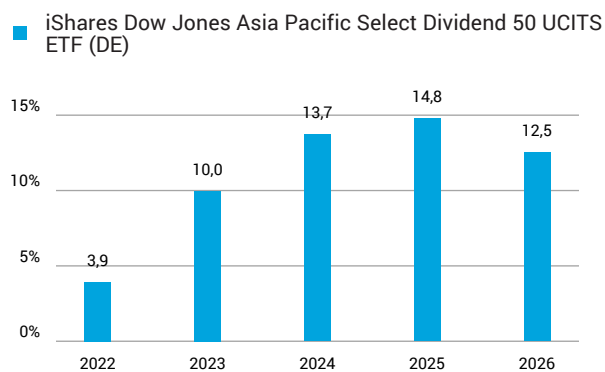
# Fonds-Factsheet

## ETF-Fonds

### iShares Dow Jones Asia Pacific Select Dividend 50 UCITS ETF (DE)

19. Juni 2026

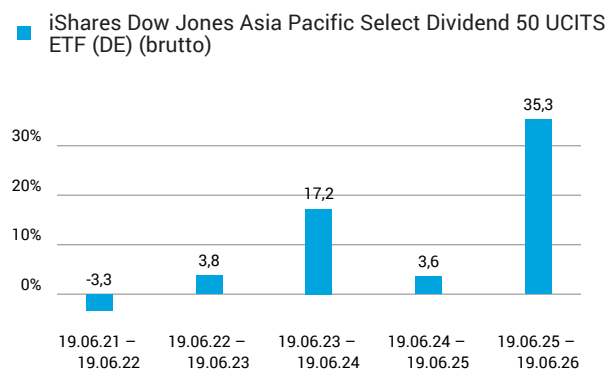
#### Wertentwicklung nach Kalenderjahren



Quelle: CleverSoft FondsDB™

Stand: 19.06.2026

#### Rollierende Wertentwicklung



Quelle: CleverSoft FondsDB™

Stand: 19.06.2026

#### Kennzahlen

Sharpe Ratio (1 Jahr)	2,67
1-Monats-Tief in %	-5,98

#### Volatilität

1 Jahr	5 Jahre	10 Jahre	Seit Auflage
11,64 %	13,28 %	14,52 %	17,50 %

#### Die 5 größten Länder (31.05.2026)

Australien	43,45 %
Hongkong	24,85 %
Singapur	17,00 %
Japan	8,92 %
Neuseeland	3,60 %

#### Die 5 größten Branchen (31.05.2026)

Finanzen	30,39 %
Materialien	18,04 %
Nicht-Basiskonsumgüter	10,96 %
Real Estate	9,89 %
Industrie	6,64 %

#### Die 5 größten Engagements (31.05.2026)

BHP Group Ltd.	10,33 %
Fortescue Metals Group, Ltd.	5,70 %
Honda Motor Co., Ltd.	5,11 %
DBS Group Holdings Ltd	4,52 %
ISantos	3,80 %

Diese Darstellung dient ausschließlich der Produktinformation und stellt weder eine Anlageberatung noch eine Produktempfehlung dar. Wertentwicklungsdarstellungen nach der BVI-Methode (ohne Berücksichtigung von Ausgabeaufschlägen). Historische Wertentwicklungen lassen keine Rückschlüsse auf eine ähnliche Entwicklung in der Zukunft zu. Diese sind nicht prognostizierbar. Weitergehende Informationen sind den gesetzlichen Pflichtveröffentlichungen der Fondsgesellschaft zu entnehmen, die Sie bei uns kostenlos anfordern können.

# ESG Information

Stand: 31.05.2026

Gegenstand dieses Dokuments sind Nachhaltigkeitsinformationen zu diesem Finanzprodukt. Es handelt sich um Werbematerial. Die diesem Finanzprodukt zugrunde liegenden Investitionen berücksichtigen nicht die EU-Kriterien für ökologisch nachhaltige Wirtschaftsaktivitäten. Informationen zur Berücksichtigung von Nachhaltigkeitsrisiken und der eventuell zu erwartenden Auswirkungen der Nachhaltigkeitsrisiken auf die Rendite dieses Finanzprodukts werden gem. Art. 6 (3), g) der Offenlegungsverordnung im Verkaufsprospekt veröffentlicht. Bitte informieren Sie sich darüber im Verkaufsprospekt, der entsprechende Link ist in der folgenden Tabelle enthalten.

## iShares Dow Jones Asia Pacific Select Dividend 50 UCITS ETF (DE)

ISIN / WKN	DE000A0H0744 / A0H074
Emittent / Hersteller	BlackRock Asset Management Deutschland AG
Benchmark	-
EU-Offenlegungskategorisierung*	Artikel 6 Einstufung nach Verordnung (EU) 2019/2088 über nachhaltigkeitsbezogene Offenlegungspflichten im Finanzdienstleistungssektor (SFDR)
PAI Berücksichtigung**	Nein
SFDR vorvertragliche Informationen***	nicht verfügbar
SFDR regelmäßige Informationen***	nicht verfügbar
SFDR Website Informationen***	nicht verfügbar
ESG-Fokus	-
Aktualisierung durch Hersteller	02.03.2026

\* Artikel 6: Finanzprodukte, die weder ökologische und/oder soziale Merkmale bewerben, noch nachhaltige Investitionen anstreben; Artikel 8: Finanzprodukte, die ökologische und/oder soziale Merkmale bewerben, und die Unternehmen, in die investiert wird, wenden Verfahrensweisen einer guten Unternehmensführung an; Artikel 9: Finanzprodukte, die nachhaltige Investitionen anstreben.

\*\* PAI (Principle Adverse Impact) sind die negativen Auswirkungen von Investitionsentscheidungen auf Nachhaltigkeitsfaktoren.

\*\*\* SFDR - Sustainable Finance Disclosure Regulation (Offenlegungsverordnung)

## Anlagestrategie

Der iShares Dow Jones Asia Pacific Select Dividend 50 UCITS ETF (DE) (der „Fonds“) ist ein passiv verwalteter, börsengehandelter Fonds (ETF), der eine möglichst genaue Abbildung der Wertentwicklung des Dow Jones Asia/Pacific Select Dividend 50SM – Price Index (der „Index“) anstrebt. In diesem Zusammenhang strebt er die Nachbildung des Index an. Der Index misst die Wertentwicklung der 50 nach Dividendenrendite führenden Aktien im asiatisch-pazifischen Raum, die die Eignungskriterien des Indexanbieters erfüllen. Die derzeit im Index enthaltenen Länder sind Australien, Hongkong, Japan, Neuseeland und Singapur, können sich jedoch im Laufe der Zeit ändern. Der Index enthält alle Unternehmen in den relevanten Dow Jones Global Indices® („DJGI“)-Länderindizes, die zum Zeitpunkt der Aufnahme die Kriterien des Indexanbieters für Dividendenzahlungen, Dividenden pro Aktie, Gewinne pro Aktie und das Handelsvolumen erfüllen. Bei jeder Neugewichtung müssen auch bestehende Bestandteile des Index die Kriterien für das Handelsvolumen erfüllen. Der Index wird jährlich neu gewichtet und gemäß einer Kombination aus Dividendenrendite und Marktkapitalisierung gewichtet. Der Fonds legt hauptsächlich in Aktien an, um das Anlageziel zu erreichen. Der Anteil der Vermögenswerte im Fonds, der der Gewichtung des zugrunde liegenden Index entspricht (Duplizierungsprozentsatz), beträgt mindestens 95 % des Fondsvermögens. Es ist nicht die Absicht der Anlageverwaltungsgesellschaft, den Fonds zu hebeln. Der Fonds kann jedoch von Zeit zu Zeit einen minimalen Leverage-Effekt erzielen, z. B. beim Einsatz von derivativen Finanzinstrumenten (FD) zu Zwecken der effizienten Portfolioverwaltung. Der Preis von Wertpapieren fluktuiert täglich und kann von Faktoren beeinflusst werden, die sich auf die Wertentwicklung der einzelnen Gesellschaften auswirken, die die Wertpapiere ausgeben, sowie von täglichen Bewegungen des Aktienmarktes und größeren wirtschaftlichen und politischen Entwicklungen, die wiederum den Wert der Anlage beeinflussen können. Das Verhältnis zwischen der Rendite der Anlage, den Faktoren, die sie beeinflussen, und der Dauer, für die Sie die Anlage halten sollten, wird im nachfolgenden Kapitel „Wie lange sollte ich die Anlage halten, und kann ich vorzeitig Geld entnehmen?“ behandelt. Die Verwahrstelle des Fonds ist die State Street Bank International GmbH. Weitere Informationen über den Fonds sind in den aktuellen Jahres- und Halbjahresberichten des Fonds enthalten. Diese Dokumente sind kostenlos in Deutsch, Englisch und mehreren weiteren Sprachen verfügbar. Diese sowie weitere (praktische) Informationen, einschließlich der Preise der Anteile, erhalten Sie per E-Mail unter [info@iShares.de](mailto:info@iShares.de) oder unter [www.ishares.com](http://www.ishares.com) bzw. telefonisch unter +49 (0) 89 42729 5858. Die Anteile im Fonds sind ausschüttende Anteile. Erträge aus den Anlagen des Fonds werden also mindestens einmal pro Jahr als Dividende ausgeschüttet. Die Fondsanteile lauten auf Euro.

# ESG Information

**Stand: 31.05.2026**

## **Rechtliche Informationen**

---

Die offengelegten ESG-Informationen werden der cleversoft GmbH von der genannten Kapitalanlagegesellschaft (Hersteller) zur Verfügung gestellt. Die ESG-Informationen werden mit größtmöglicher Sorgfalt erstellt, regelmäßig geprüft und aktualisiert. Trotz aller Sorgfalt können sich die Informationen inzwischen verändert haben oder auf fehlerhaften Daten Dritter basieren. Die Versicherungsgesellschaft und cleversoft GmbH können keine Gewähr für die Richtigkeit, Vollständigkeit und Aktualität der ausgewiesenen Daten übernehmen. Die in dem ESG-Dokument publizierten Informationen stellen keine Empfehlung, Angebot oder Aufforderung zur Investition in einen Fonds dar.