

Aktienfonds weltweit  
**DWS WellCare NC**

24. Februar 2026

**Strategie**

Ziel der Anlagepolitik ist die Erwirtschaftung eines langfristigen Wertzuwachses. Um dies zu erreichen investiert der Fonds mindestens 85% seines Fondsvermögens in Anteile der MFC Anteilklasse des DWS Invest ESG Healthy Living (Masterfonds). Ziel der Anlagepolitik des DWS Invest ESG Healthy Living ist es, einen überdurchschnittlichen Wertzuwachs zu erzielen. Hierzu investiert der Fonds überwiegend in Beteiligungswertpapiere von Unternehmen im Gesundheits- und Consumer-Health-Sektor. Dem Gesundheits- oder Consumer-Health-Sektor werden Unternehmen zugerechnet, die mindestens die Hälfte ihres Vermögens in diesem Bereich gebunden haben oder einen bedeutenden Teil, d.h. mindestens die Hälfte ihrer Umsätze oder Nettoeinkünfte, aus diesem Bereich erzielen. Der Gesundheitssektor umfasst die Branchen Pharmazie, Biotechnologie, Medizintechnik, medizinische Geräte und Bedarfsartikel, Gesundheitsdienstleistungen und -technologie sowie Managed Care und Life-Science-Instrumente. Der Fonds bewirbt ökologische und soziale Merkmale und unterliegt den Offenlegungspflichten eines Finanzprodukts gemäß Artikel 8 Absatz 1 der Verordnung (EU) 2019/2088 über nachhaltigkeitsbezogene Offenlegungspflichten im...

**Basisdaten**

Fonds-Nr. / ISIN	<b>043 / DE0009769851</b>
Fondsgesellschaft	<b>DWS Investment GmbH</b>
Depotbank	<b>State Street Bank International GmbH</b>
Fondswährung	<b>EUR</b>
Auflagedatum	<b>10.11.1997</b>
Ertragsverwendung	<b>thesaurierend</b>

**Aktuelle Daten**

Fondsvolumen	<b>260,68 Mio. EUR (01.08.2014)</b>
Rücknahmepreis	<b>318,34 EUR (24.02.2026)</b>

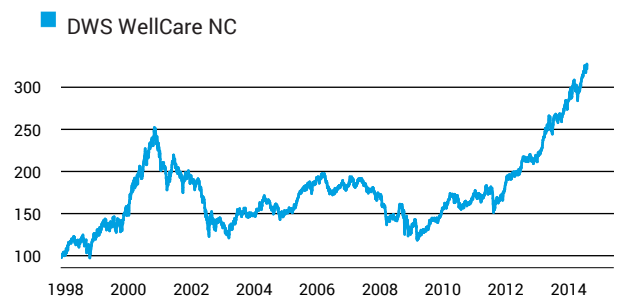
**Kosten**

Laufende Kosten	<b>1,71 % (16.02.2026)</b>
Rückvergütung	<b>0,84 %</b>

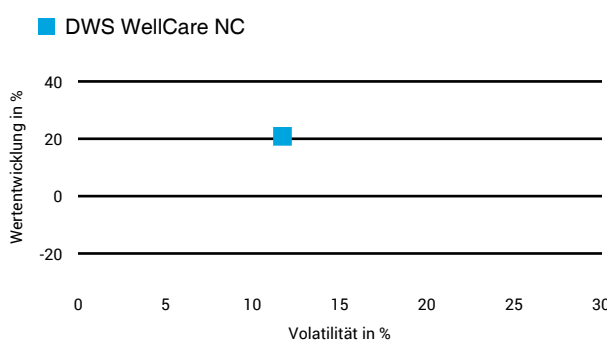
**Risikoklasse nach KID (16.02.2026)**




**Wertentwicklung (indexiert)**



**1 Jahres Risiko Rendite Diagramm**



**Vermögensaufteilung**



**Performance (24.02.2026)**

	1 Jahr	3 Jahre	5 Jahre	10 Jahre
Fonds	<b>+20,85 %</b>	<b>+84,87 %</b>	<b>+126,51 %</b>	<b>+105,12 %</b>

**Performance p.a. (24.02.2026)**

	1 Jahr p.a.	3 Jahre p.a.	5 Jahre p.a.	10 Jahre p.a.
Fonds	<b>+20,85 %</b>	<b>+22,71 %</b>	<b>+17,75 %</b>	<b>+7,44 %</b>

Diese Darstellung dient ausschließlich der Produktinformation und stellt weder eine Anlageberatung noch eine Produktempfehlung dar. Wertentwicklungsdarstellungen nach der BVI-Methode (ohne Berücksichtigung von Ausgabeaufschlägen). Historische Wertentwicklungen lassen keine Rückschlüsse auf eine ähnliche Entwicklung in der Zukunft zu. Diese sind nicht prognostizierbar. Weitergehende Informationen sind den gesetzlichen Pflichtveröffentlichungen der Fondsgesellschaft zu entnehmen, die Sie bei uns kostenlos anfordern können.

# Fonds-Factsheet

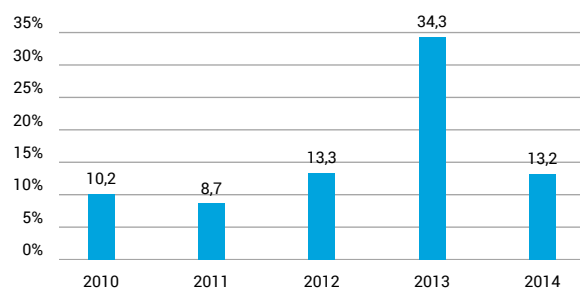
Aktienfonds weltweit

## DWS WellCare NC

24. Februar 2026

### Wertentwicklung nach Kalenderjahren

■ DWS WellCare NC

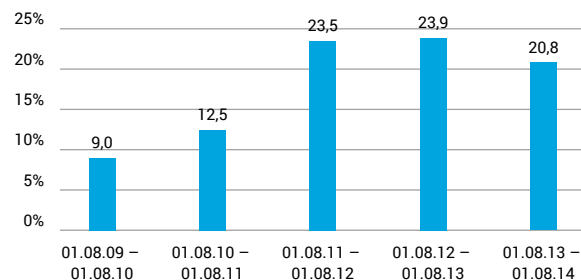


Quelle: CleverSoft FondsDB™

Stand: 24.02.2026

### Rollierende Wertentwicklung

■ DWS WellCare NC (brutto)



Quelle: CleverSoft FondsDB™

Stand: 24.02.2026

### Kennzahlen

Sharpe Ratio (1 Jahr)	<b>1,81</b>
1-Monats-Tief in %	<b>-3,33</b>

### Volatilität

1 Jahr	5 Jahre	10 Jahre	Seit Auflage
<b>11,72 %</b>	<b>12,97 %</b>	<b>15,57 %</b>	<b>18,34 %</b>

# ESG Information

**Stand: 31.01.2026**

Gegenstand dieses Dokuments sind Nachhaltigkeitsinformationen zu diesem Finanzprodukt. Es handelt sich um Werbematerial. Die diesem Finanzprodukt zugrunde liegenden Investitionen berücksichtigen nicht die EU-Kriterien für ökologisch nachhaltige Wirtschaftsaktivitäten. Informationen zur Berücksichtigung von Nachhaltigkeitsrisiken und der eventuell zu erwartenden Auswirkungen der Nachhaltigkeitsrisiken auf die Rendite dieses Finanzprodukts werden gem. Art. 6 (3), g) der Offenlegungsverordnung im Verkaufsprospekt veröffentlicht. Bitte informieren Sie sich darüber im Verkaufsprospekt, der entsprechende Link ist in der folgenden Tabelle enthalten.

## DWS WellCare NC

ISIN / WKN	DE0009769851 / 976985
Emittent / Hersteller	DWS Investment GmbH
Benchmark	MSCI World HealthCare in EUR
EU-Offenlegungskategorisierung*	Artikel 6 Einstufung nach Verordnung (EU) 2019/2088 über nachhaltigkeitsbezogene Offenlegungspflichten im Finanzdienstleistungssektor (SFDR)
PAI Berücksichtigung**	Nein
SFDR vorvertragliche Informationen***	nicht verfügbar
SFDR regelmäßige Informationen***	nicht verfügbar
SFDR Website Informationen***	<a href="#">Link</a>
ESG-Fokus	-
Aktualisierung durch Hersteller	02.06.2025

\* Artikel 6: Finanzprodukte, die weder ökologische und/oder soziale Merkmale bewerben, noch nachhaltige Investitionen anstreben; Artikel 8: Finanzprodukte, die ökologische und/oder soziale Merkmale bewerben, und die Unternehmen, in die investiert wird, wenden Verfahrensweisen einer guten Unternehmensführung an; Artikel 9: Finanzprodukte, die nachhaltige Investitionen anstreben.

\*\* PAI (Principle Adverse Impact) sind die negativen Auswirkungen von Investitionsentscheidungen auf Nachhaltigkeitsfaktoren.

\*\*\* SFDR - Sustainable Finance Disclosure Regulation (Offenlegungsverordnung)

## Anlagestrategie

Ziel der Anlagepolitik ist die Erwirtschaftung eines langfristigen Wertzuwachses. Um dies zu erreichen investiert der Fonds mindestens 85% seines Fondsvermögens in Anteile der MFC Anteilklasse des DWS Invest WellCare (Masterfonds). Ziel der Anlagepolitik des DWS Invest WellCare ist es, einen überdurchschnittlichen Wertzuwachs zu erzielen. Hierzu investiert der Fonds überwiegend in Beteiligungswertpapiere von Unternehmen im Gesundheits- und Wellness-Sektor. Dem Gesundheits- oder Wellness-Sektor werden Unternehmen zugeordnet, die Technologien, Produkte oder Dienstleistungen in Verbindung mit modernen Behandlungsmethoden, Früherkennung und/oder Prävention anbieten. Die Rendite des Produktes lässt sich von dem täglich berechneten Anteilspreis und einer etwaigen Ausschüttung ableiten.

## Rechtliche Informationen

Die offengelegten ESG-Informationen werden der cleversoft GmbH von der genannten Kapitalanlagegesellschaft (Hersteller) zur Verfügung gestellt. Die ESG-Informationen werden mit größtmöglicher Sorgfalt erstellt, regelmäßig geprüft und aktualisiert. Trotz aller Sorgfalt können sich die Informationen inzwischen verändert haben oder auf fehlerhaften Daten Dritter basieren. Die Versicherungsgesellschaft und cleversoft GmbH können keine Gewähr für die Richtigkeit, Vollständigkeit und Aktualität der ausgewiesenen Daten übernehmen. Die in dem ESG-Dokument publizierten Informationen stellen keine Empfehlung, Angebot oder Aufforderung zur Investition in einen Fonds dar.