

Nachhaltigkeitsfonds

Arete PRIME VALUES Income (EUR) (T)

24. Februar 2026

Strategie

Der Fonds investiert weltweit in Anleihen und Aktien, wobei der maximale Anteil an Aktien und aktienähnlichen Wertpapieren 30% des Fondsvermögens betragen darf. Der Fonds darf auch in Wertpapiere investieren, deren Wertentwicklung und Abschichtungserlös von einem oder mehreren Referenzwerten abhängig ist. Als Referenzwerte kommen insbesondere internationale Aktien und Aktien gleichwertige Wertpapiere und Rohstoffe sowie Indizes auf die genannten Instrumente in Betracht. Veranlagungen mit Rohstoffbezug dürfen bis max. 30% des Fondsvermögens erworben werden.

Basisdaten

| | |
|-------------------|------------------------------|
| Fonds-Nr. / ISIN | 368 / AT0000A1U107 |
| Fondsgesellschaft | Gutmann KAG |
| Depotbank | Bank Gutmann AG, Wien |
| Fondswährung | EUR |
| Auflagedatum | 19.12.2018 |
| Ertragsverwendung | thesaurierend |

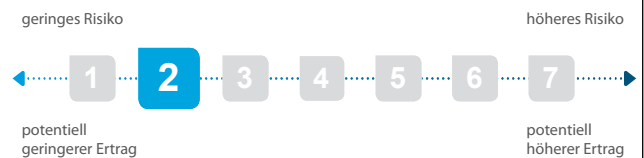
Aktuelle Daten

| | |
|----------------|-----------------------------------|
| Fondsvolumen | 1,57 Mio. EUR (30.12.2025) |
| Rücknahmepreis | 107,72 EUR (24.02.2026) |

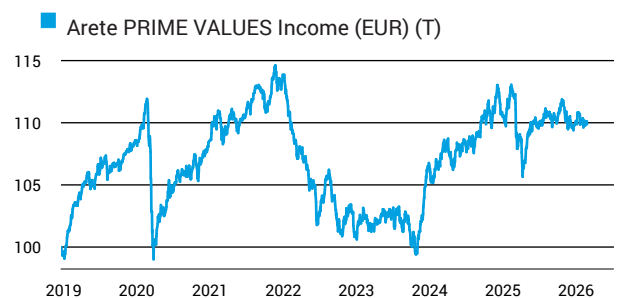
Kosten

| | |
|-----------------|----------------------------|
| Laufende Kosten | 1,08 % (01.07.2025) |
| Rückvergütung | 0,00 % |

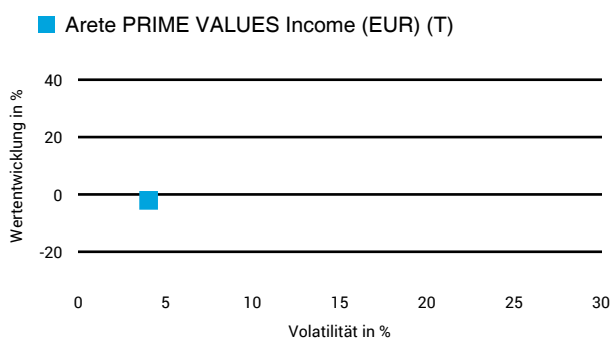
Risikoklasse nach KID (01.07.2025)



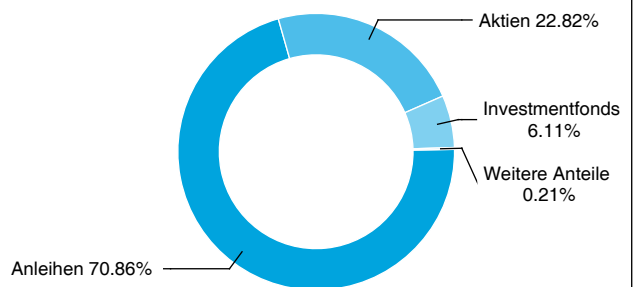
Wertentwicklung (indexiert)



1 Jahres Risiko Rendite Diagramm



Vermögensaufteilung



Performance (24.02.2026)

| | 1 Jahr | 3 Jahre | 5 Jahre | Seit Auflage |
|-------|----------------|----------------|----------------|----------------|
| Fonds | -2,06 % | +7,52 % | +0,27 % | +9,88 % |

Performance p.a. (24.02.2026)

| | 1 Jahr p.a. | 3 Jahre p.a. | 5 Jahre p.a. | Seit Auflage p.a. |
|-------|----------------|----------------|----------------|-------------------|
| Fonds | -2,06 % | +2,44 % | +0,05 % | +1,32 % |

Diese Darstellung dient ausschließlich der Produktinformation und stellt weder eine Anlageberatung noch eine Produktempfehlung dar. Wertentwicklungsdarstellungen nach der BVI-Methode (ohne Berücksichtigung von Ausgabeaufschlägen). Historische Wertentwicklungen lassen keine Rückschlüsse auf eine ähnliche Entwicklung in der Zukunft zu. Diese sind nicht prognostizierbar. Weitergehende Informationen sind den gesetzlichen Pflichtveröffentlichungen der Fondsgesellschaft zu entnehmen, die Sie bei uns kostenlos anfordern können.

Fonds-Factsheet

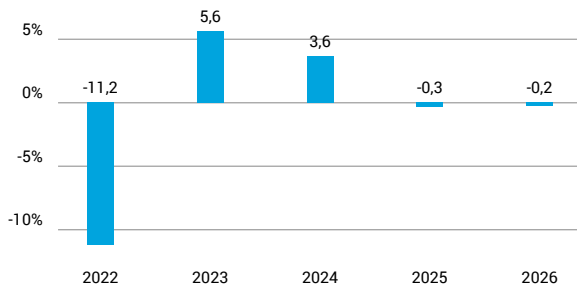
Nachhaltigkeitsfonds

Arete PRIME VALUES Income (EUR) (T)

24. Februar 2026

Wertentwicklung nach Kalenderjahren

■ Arete PRIME VALUES Income (EUR) (T)

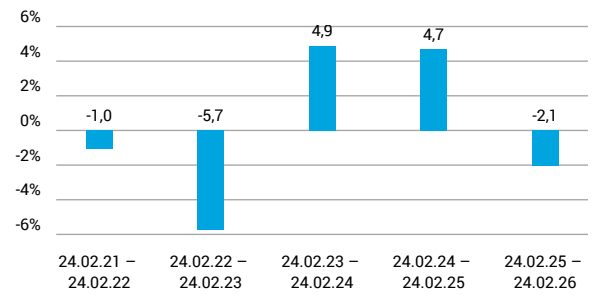


Quelle: CleverSoft FondsDB™

Stand: 24.02.2026

Rollierende Wertentwicklung

■ Arete PRIME VALUES Income (EUR) (T) (brutto)



Quelle: CleverSoft FondsDB™

Stand: 24.02.2026

Kennzahlen

| | |
|-----------------------|-------|
| Sharpe Ratio (1 Jahr) | -0,98 |
| 1-Monats-Tief in % | -3,09 |

Volatilität

| 1 Jahr | 5 Jahre | 10 Jahre | Seit Auflage |
|--------|---------|----------|--------------|
| 4,04 % | 4,07 % | - | 4,15 % |

Die 5 größten Länder (31.12.2025)

| | |
|------------|---------|
| Frankreich | 13,25 % |
| Irland | 11,72 % |
| Österreich | 10,69 % |
| Spanien | 10,34 % |
| USA | 8,43 % |

Die 5 größten Engagements (31.12.2025)

| | |
|--|--------|
| IRLAND 2031 | 7,74 % |
| SPAIN GOVERNMENT BOND, 10/31/2034 3,45 | 6,58 % |
| OESTERR. 13/34 | 6,31 % |
| Republik Portugal Obr. 19/29 | 5,60 % |
| BELGIUM KINGDOM SR UNSECURED 144A REGS 06/32 0 | 4,00 % |

Die 5 größten Laufzeiten (31.12.2025)

| | |
|-----------------|---------|
| Weitere Anteile | 29,15 % |
| 5 - 10 Jahre | 27,82 % |
| > 15 Jahre | 11,72 % |
| 3 - 5 Jahre | 8,83 % |
| 10 - 15 Jahre | 7,17 % |

Diese Darstellung dient ausschließlich der Produktinformation und stellt weder eine Anlageberatung noch eine Produktempfehlung dar. Wertentwicklungsdarstellungen nach der BVI-Methode (ohne Berücksichtigung von Ausgabeaufschlägen). Historische Wertentwicklungen lassen keine Rückschlüsse auf eine ähnliche Entwicklung in der Zukunft zu. Diese sind nicht prognostizierbar. Weitergehende Informationen sind den gesetzlichen Pflichtveröffentlichungen der Fondsgesellschaft zu entnehmen, die Sie bei uns kostenlos anfordern können.

ESG Information

Stand: 31.01.2026

Gegenstand dieses Dokuments sind Nachhaltigkeitsinformationen zu diesem Finanzprodukt. Es handelt sich um Werbematerial. Für Informationen über die berücksichtigten Umweltziele lesen Sie bitte aufmerksam die Nachhaltigkeitsinformationen des Herstellers. Der Grundsatz „Vermeidung erheblicher Beeinträchtigungen“ findet nur bei denjenigen dem Finanzprodukt zugrunde liegenden Investitionen Anwendung, die die EU-Kriterien für ökologisch nachhaltige Wirtschaftsaktivitäten berücksichtigen. Die dem verbleibenden Teil dieses Finanzprodukts zugrunde liegenden Investitionen berücksichtigen nicht die EU-Kriterien für ökologisch nachhaltige Wirtschaftsaktivitäten.

Arete PRIME VALUES Income (EUR) (T)

| | |
|---------------------------------------|---|
| ISIN / WKN | AT0000A1U107 / A2DMFR |
| Emittent / Hersteller | Gutmann KAG |
| Benchmark | H & A PRIME VALUES Income (EUR) R A (gross asset value) |
| EU-Offenlegungskategorisierung* | Artikel 8 Einstufung nach Verordnung (EU) 2019/2088 über nachhaltigkeitsbezogene Offenlegungspflichten im Finanzdienstleistungssektor (SFDR) |
| PAI Berücksichtigung** | Ja, für folgende Kriterien: Treibhausgas-Emissionen; Wasser; Abfälle; Biologische Diversität; Soziale und Arbeitnehmerbelange |
| SFDR vorvertragliche Informationen*** | siehe Verkaufsprospekt |
| SFDR regelmäßige Informationen*** | siehe Jahresbericht |
| SFDR Website Informationen*** | Link |
| ESG-Fokus | - |
| Aktualisierung durch Hersteller | 13.11.2024 |

* Artikel 6: Finanzprodukte, die weder ökologische und/oder soziale Merkmale bewerben, noch nachhaltige Investitionen anstreben; Artikel 8: Finanzprodukte, die ökologische und/oder soziale Merkmale bewerben, und die Unternehmen, in die investiert wird, wenden Verfahrensweisen einer guten Unternehmensführung an; Artikel 9: Finanzprodukte, die nachhaltige Investitionen anstreben.

** PAI (Principle Adverse Impact) sind die negativen Auswirkungen von Investitionsentscheidungen auf Nachhaltigkeitsfaktoren.

*** SFDR - Sustainable Finance Disclosure Regulation (Offenlegungsverordnung)

Mindestanteil von nachhaltigen Anlagen nach SFDR



70,00 %

ESG Information

Stand: 31.01.2026

Anlagestrategie

Der PRIME VALUES Income ist ein gemischter Fonds, der darauf ausgerichtet ist, laufende Erträge sowie langfristigen Kapitalzuwachs zu erzielen, wobei die Selektion ethisch hochwertiger Unternehmen durch ein unabhängiges Berater- und Expertenteam mittels eigens entwickelter Methoden erfolgt. Der PRIME VALUES Income investiert weltweit in Anleihen und Aktien, wobei der maximale Anteil an Aktien und aktienähnlichen Wertpapieren 30% des Fondsvermögens betragen darf. Der PRIME VALUES Income darf auch in Wertpapiere investieren, deren Wertentwicklung und Abschichtungserlös von einem oder mehreren Referenzwerten abhängig ist. Als Referenzwerte kommen insbesondere internationale Aktien und Aktien gleichwertige Wertpapiere und Rohstoffe sowie Indizes auf die genannten Instrumente in Betracht. Veranlagungen mit Rohstoffbezug dürfen bis max. 30% des Fondsvermögens erworben werden. Die Mehrheit des Fondsvermögens wird in Schuldverschreibungen und Schuldverschreibungen gleichwertige Wertpapiere, Geldmarktinstrumente sowie Sichteinlagen und kündbare Einlagen mit einer Laufzeit von höchstens 12 Monaten investiert, wobei diese Veranlagungsinstrumente bis 100% des Fondsvermögens erworben werden dürfen. Der Anleiheteil setzt sich aus fest und variabel verzinsten in- und/oder ausländischen Staats-, Unternehmensanleihen sowie Anleihen anderer Stellen zusammen. Die direkt erworbenen Anleihen und Geldmarktinstrumente im Portfolio zeichnen sich überwiegend durch gute Bonität, d.h. Investment Grade Rating aus. Wenn diese kein Rating aufweisen, wird auf eine vergleichbare Beurteilung zurückgegriffen. Bei Direktanlagen in Aktien von Unternehmen bzw. Anleihen von Emittenten wird besonders darauf geachtet, dass in deren Geschäftspolitik eine ausgeprägte Umweltfreundlichkeit sowie die Einhaltung hoher ethischer und moralischer Grundprinzipien erkennbar sind. Eine Spezialisierung im Hinblick auf bestimmte Branchen liegt grundsätzlich nicht vor, wobei eine zeitweise Schwerpunktsetzung jedoch nicht ausgeschlossen ist. Der Fonds verfolgt eine aktive Managementstrategie ohne Bezugnahme auf einen Referenzwert. Derivate dürfen zur Absicherung und als Teil der Anlagestrategie eingesetzt werden (Näheres siehe Prospekt, Abschnitt II, Punkt 14). Diese Tranche ist nur für professionelle Anleger, wie beispielsweise Versicherungen, Pensions- und Vorsorgekassen oder Vermögensverwalter vorgesehen: 1.) welche die Anlagen im eigenen Namen tätigen und (a) auf eigene Rechnung oder (b) auf Rechnung der unterliegenden Kunden; oder 2.) welche die Anlagen für einen Investmentfonds tätigen.

Das FNG-Siegel für nachhaltige Investmentfonds

Das **FNG-Siegel** ist der Qualitätsstandard nachhaltiger Geldanlagen auf dem deutschsprachigen Markt. Die ganzheitliche Methodik des Gütezeichens basiert auf einem Mindeststandard. Dazu zählen Transparenzkriterien und die Berücksichtigung von Arbeits- & Menschenrechten, Umweltschutz und Korruptionsbekämpfung. Auch müssen alle Unternehmen des jeweiligen Fonds komplett auf Nachhaltigkeits-Kriterien hin analysiert werden und das Produkt eine explizite Nachhaltigkeits-Strategie vorweisen. Tabu sind Investitionen in Atomkraft, Kohlebergbau, relevante Kohleverstromung, Fracking, Ölsande, Tabak, sowie Waffen & Rüstung. Hochwertige Nachhaltigkeits-Fonds, die sich in den Bereichen „institutionelle Glaubwürdigkeit“, „Produktstandards“ und „Portfolio-Fokus“ (Titelauswahl, Engagement und KPIs) besonders hervorheben, erhalten bis zu drei Sterne. Die externe und unabhängige Nachhaltigkeits-Zertifizierung muss jährlich erneuert werden. Prüfer des FNG-Siegels ist die Research Group on Sustainable Finance der Universität Hamburg. Den Prüfprozess begleitet außerdem ein unabhängiges Komitee mit interdisziplinärer Expertise. [Informationen zum FNG-Siegel](#)



Rechtliche Informationen

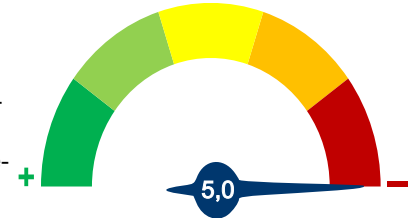
Die offengelegten ESG-Informationen werden der cleversoft GmbH von der genannten Kapitalanlagegesellschaft (Hersteller) und Scope Fund Analysis zur Verfügung gestellt. Die ESG-Informationen werden mit größtmöglicher Sorgfalt erstellt, regelmäßig geprüft und aktualisiert. Trotz aller Sorgfalt können sich die Informationen inzwischen verändert haben oder auf fehlerhaften Daten Dritter basieren. Die Versicherungsgesellschaft und cleversoft GmbH können keine Gewähr für die Richtigkeit, Vollständigkeit und Aktualität der ausgewiesenen Daten übernehmen. Die in dem ESG-Dokument publizierten Informationen stellen keine Empfehlung, Angebot oder Aufforderung zur Investition in einen Fonds dar.

ESG Information

Stand: 31.01.2026

Arete PRIME VALUES Income (EUR) (T)

Das Scope ESG-Rating basiert auf 15 Haupt- und 88 Sub-Ausschlusskriterien. Aus der erreichten Prozentzahl für die verwendeten Ausschlusskriterien ergibt sich eine Bewertung für jede der drei Dimensionen (E)nviromental, (S)ocial und (G)overnance. Die endgültige Bewertungskennzahl berechnet sich abschließend aus der prozentualen Verteilung aller Ausschlusskriterien über die drei ESG-Dimensionen als Gewichtungsfaktor hinweg. Die Skala reicht von null bis fünf, wobei fünf die bestmögliche Bewertung darstellt.



Scope ESG-Rating

[Information zum Scope ESG-Rating](#)

Scope ESG-Rating Skala von 0 bis 5
(0 = schlechtester Wert, 5 = bester Wert)



Welche Nachhaltigkeitskriterien werden mit einbezogen?

| | | | |
|---------------|------|---------------------|------|
| ESG-Reporting | Ja | Engagement | Ja |
| ESG-Research | Ja | Ausschlusskriterien | Ja |
| Best-of-Class | Nein | Best-in-Class | Nein |
| Themenansatz | Nein | | |

Quelle: Scope Fund Analysis

Sind bestimmte Investitionen ausgeschlossen?

| | | | | | |
|---|---|---|---|--|---------------------|
| <p>Umwelt</p> <ul style="list-style-type: none"> • Automobilindustrie • Chemie • Gentechnik • Kernkraft • Fossile Energieträger • Luftfahrt • Umweltschädliches Verhalten | <p>Nein</p> <p>Ja</p> <p>Ja</p> <p>Ja</p> <p>Ja</p> <p>Nein</p> <p>Ja</p> | <p>Soziales</p> <ul style="list-style-type: none"> • Menschenrechtsverstöße • Arbeitsrechtsverstöße • Pornographie • Suchtmittel • Tierschutzverstöße • Waffen / Rüstung | <p>Ja</p> <p>Ja</p> <p>Ja</p> <p>Ja</p> <p>Ja</p> <p>Ja</p> | <p>Unternehmensführung</p> <ul style="list-style-type: none"> • Verstoß gegen Global Compact • Unzulässige Geschäftspraktiken | <p>Ja</p> <p>Ja</p> |
|---|---|---|---|--|---------------------|

Quelle: Scope Fund Analysis

ESG-Glossar

Ausschlusskriterien - Ein Ansatz, bei dem bestimmte Investments oder Investmentklassen aus dem Investmentuniversum ausgeschlossen werden.

Best-in-Class - Auswahl oder Gewichtung der sich am besten entwickelnden Unternehmen oder Assets auf Grundlage einer ESG-Analyse innerhalb eines bestimmten Investment-Universums.

Best-of-Class - Anlagestrategie, nach der auf Basis von ESG-Kriterien die besten Unternehmen über sämtliche Branchen und Kategorien hinweg ausgewählt werden.

Engagement - Langfristiger Dialog von Investoren und Unternehmen mit dem Ziel, die Unternehmensführung unter Berücksichtigung von sozialen, ethischen und ökologischen Kriterien zu gewinnen.

ESG-Kriterien - Englisch für Environmental, Social and Governance - Umwelt, Soziales und gute Unternehmensführung. Bezieht sich auf ein breites Spektrum nicht-finanzieller Indikatoren für die Nachhaltigkeitsfonds.

ESG-Reporting - Die Offenlegung nicht-finanzieller Kennzahlen und Informationen zu ESG-Kriterien auf Fonds- und Unternehmensebene.

ESG-Research - Spezialisierte Research-Anbieter bieten Analysen zu Staaten und Unternehmen unter Berücksichtigung der Kriterien Umwelt, Soziales und Unternehmensführung (ESG) an. Materielle im Rahmen der klassischen Finanzanalyse vernachlässigte ESG-Risiken und Chancen werden identifiziert und bewertet.

Global Compact - Der UN Global Compact (Globaler Pakt der Vereinten Nationen) verpflichtet Unternehmen zur Einhaltung sozialer und ökologischer Mindeststandards. Wichtige Prinzipien des UN Global Compact sind Menschenrechte, Vereinigungsfreiheit, Abschaffung von Zwangs- und Kinderarbeit, Umweltschutz und Korruptionsbekämpfung.

Themenansatz - Investitionen in Themen oder Assets, die mit der Förderung von Nachhaltigkeit zusammenhängen. Thematische Fonds haben ESG-Themenschwerpunkte, z. B. Klimawandel und Ökoeffizienz.