

Aktienfonds weltweit

C-QUADRAT ARTS Best Momentum (T)

22. April 2026

Strategie

Der Fonds strebt als Anlageziel Kapitalzuwachs unter Inkaufnahme höherer Risiken an. Bei der Umsetzung der Anlagepolitik bedient sich das Fondsmanagement eines technischen Handelsprogramms mit einer mittelfristig trendfolgenden Ausrichtung. Je ne Fonds, die ein kurz- bis mittelfristig positives Trendverhalten zeigen, werden im Portfolio am stärksten gewichtet. Der Dachfonds orientiert sich nicht an einer Benchmark, angestrebt wird vielmehr langfristig ein absoluter Wertzuwachs. Der Fonds repräsentiert einen hochaktiven Managementstil, die Zusammensetzung des Portfolios ändert sich laufend.

Basisdaten

Fonds-Nr. / ISIN	082 / AT0000825393
Fondsgesellschaft	Ampega Investment GmbH
Depotbank	Raiffeisen International Bank AG, Wien
Fondswährung	EUR
Auflagedatum	04.01.1999
Ertragsverwendung	thesaurierend

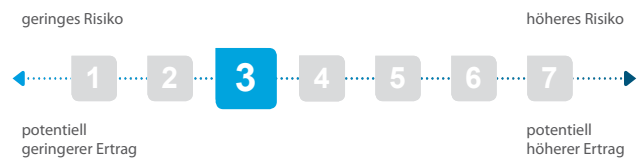
Aktuelle Daten

Fondsvolumen	134,82 Mio. EUR (30.12.2025)
Rücknahmepreis	327,17 EUR (22.04.2026)

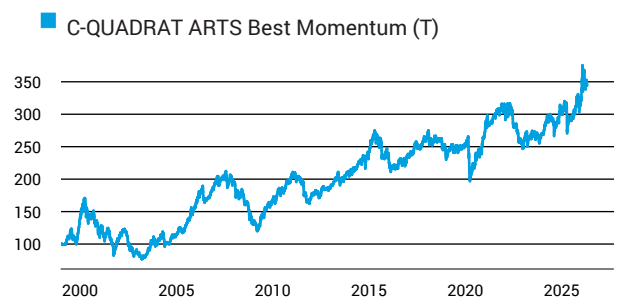
Kosten

Laufende Kosten	2,61 % (16.04.2026)
Rückvergütung	0,74 %

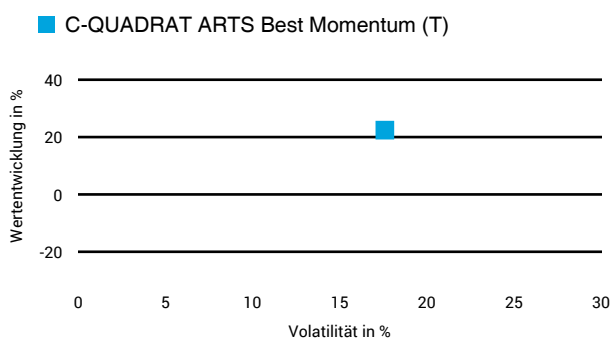
Risikoklasse nach KID (16.04.2026)



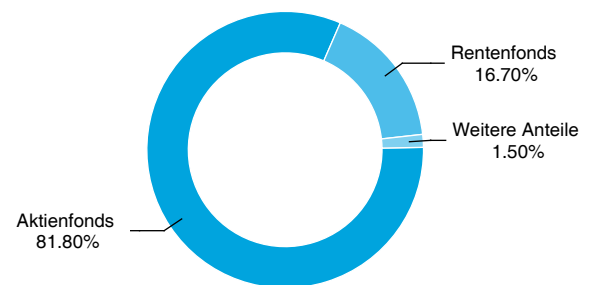
Wertentwicklung (indexiert)



1 Jahres Risiko Rendite Diagramm



Vermögensaufteilung



Performance (22.04.2026)

	1 Jahr	3 Jahre	5 Jahre	10 Jahre
Fonds	+22,42 %	+31,21 %	+21,24 %	+56,92 %

Performance p.a. (22.04.2026)

	1 Jahr p.a.	3 Jahre p.a.	5 Jahre p.a.	10 Jahre p.a.
Fonds	+22,42 %	+9,47 %	+3,92 %	+4,61 %

Diese Darstellung dient ausschließlich der Produktinformation und stellt weder eine Anlageberatung noch eine Produktempfehlung dar. Wertentwicklungsdarstellungen nach der BVI-Methode (ohne Berücksichtigung von Ausgabeaufschlägen). Historische Wertentwicklungen lassen keine Rückschlüsse auf eine ähnliche Entwicklung in der Zukunft zu. Diese sind nicht prognostizierbar. Weitergehende Informationen sind den gesetzlichen Pflichtveröffentlichungen der Fondsgesellschaft zu entnehmen, die Sie bei uns kostenlos anfordern können.

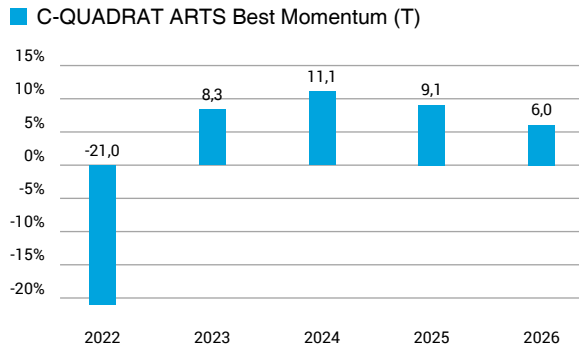
Fonds-Factsheet

Aktienfonds weltweit

C-QUADRAT ARTS Best Momentum (T)

22. April 2026

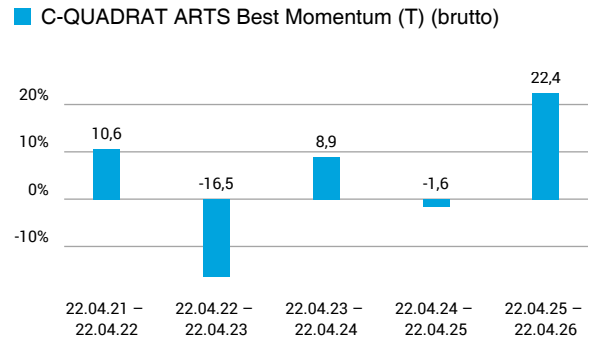
Wertentwicklung nach Kalenderjahren



Quelle: CleverSoft FondsDB™

Stand: 22.04.2026

Rollierende Wertentwicklung



Quelle: CleverSoft FondsDB™

Stand: 22.04.2026

Kennzahlen

Sharpe Ratio (1 Jahr)	1,14
1-Monats-Tief in %	-8,63

Volatilität

1 Jahr	5 Jahre	10 Jahre	Seit Auflage
17,61 %	12,91 %	11,79 %	12,85 %

Die 5 größten Länder (30.12.2025)

Irland	57,57 %
Frankreich	11,96 %
Deutschland	10,62 %
USA	10,51 %
Luxemburg	3,46 %

Die 5 größten Engagements (30.12.2025)

L&G Battery Value-Chain UCITS ETF USD Acc	12,51 %
Amundi STOXX Europe 600 Energy ESG Screened UCIT	11,96 %
VanEck Vectors Gold Miners ETF	11,34 %
iShares Gold Producers UCITS DE ETF	11,30 %
L&G Gold Mining UCITS ETF	11,17 %

ESG Information

Stand: 31.03.2026

Gegenstand dieses Dokuments sind Nachhaltigkeitsinformationen zu diesem Finanzprodukt. Es handelt sich um Werbematerial. Die diesem Finanzprodukt zugrunde liegenden Investitionen berücksichtigen nicht die EU-Kriterien für ökologisch nachhaltige Wirtschaftsaktivitäten. Informationen zur Berücksichtigung von Nachhaltigkeitsrisiken und der eventuell zu erwartenden Auswirkungen der Nachhaltigkeitsrisiken auf die Rendite dieses Finanzprodukts werden gem. Art. 6 (3), g) der Offenlegungsverordnung im Verkaufsprospekt veröffentlicht. Bitte informieren Sie sich darüber im Verkaufsprospekt, der entsprechende Link ist in der folgenden Tabelle enthalten.

C-QUADRAT ARTS Best Momentum (T)

ISIN / WKN	AT0000825393 / 541664
Emittent / Hersteller	Ampega Investment GmbH
Benchmark	-
EU-Offenlegungskategorisierung*	Artikel 6 Einstufung nach Verordnung (EU) 2019/2088 über nachhaltigkeitsbezogene Offenlegungspflichten im Finanzdienstleistungssektor (SFDR)
PAI Berücksichtigung**	Nein
SFDR vorvertragliche Informationen***	nicht verfügbar
SFDR regelmäßige Informationen***	nicht verfügbar
SFDR Website Informationen***	nicht verfügbar
ESG-Fokus	-
Aktualisierung durch Hersteller	11.02.2026

* Artikel 6: Finanzprodukte, die weder ökologische und/oder soziale Merkmale bewerben, noch nachhaltige Investitionen anstreben; Artikel 8: Finanzprodukte, die ökologische und/oder soziale Merkmale bewerben, und die Unternehmen, in die investiert wird, wenden Verfahrensweisen einer guten Unternehmensführung an; Artikel 9: Finanzprodukte, die nachhaltige Investitionen anstreben.

** PAI (Principle Adverse Impact) sind die negativen Auswirkungen von Investitionsentscheidungen auf Nachhaltigkeitsfaktoren.

*** SFDR - Sustainable Finance Disclosure Regulation (Offenlegungsverordnung)

Anlagestrategie

Der Fonds strebt dynamisches Kapitalwachstum an und verfolgt einen aktiven Vermögensverwaltungsansatz, der über eine regelbasierte Handelssystematik die Attraktivität der einsetzbaren Investments ermittelt und die aktuelle Zielallokation erstellt. Dabei wird die Erzielung einer Rendite bei angemessenem Risiko angestrebt. Nach klar definierten, quantitativen Regeln wird versucht in die jeweils trendstärksten Branchen und Regionen zu investieren. Der Investmentfonds veranlagt zumindest 51 vH des Fondsvermögens in Aktienfonds. Anleihenfonds und Geldmarktfonds bzw. geldmarktnahe Fonds können als kurzfristig defensive Maßnahme erworben werden. Dabei können auch Anteile an Investmentfonds erworben werden, die eine – im Verhältnis zu einer bestimmten Marktentwicklung – neutrale oder gegenläufige Wertentwicklung anstreben. Wertpapiere (einschließlich Wertpapiere mit eingebetteten derivativen Instrumenten) dürfen bis zu 49 vH des Fondsvermögens erworben werden. Derivative Finanzinstrumente dürfen als Teil der Anlagestrategie bis zu 49 vH des Fondsvermögens (Berechnung nach Marktpreisen) und zur Absicherung eingesetzt werden. Ein Derivat ist ein Finanzinstrument, dessen Wert – nicht notwendig 1:1 – von der Entwicklung eines oder mehrerer Basiswerte wie z. B. Wertpapieren oder Zinssätzen abhängt. Da die in dem Fonds enthaltenen Wertpapiere einer Wertschwankung unterliegen, kann durch die frühzeitige Rückgabe der Anlage das Risiko deutlich ansteigen und somit die Rendite reduziert werden. Daher ist dieser Fonds unter Umständen für Anleger nicht geeignet, die ihr Geld innerhalb eines Zeitraums von 3 Jahren aus dem Fonds wieder zurückziehen wollen. Die Gesellschaft erhält für die Verwaltung des Fonds eine erfolgsabhängige Vergütung in Höhe von 20 % der Nettoperformance (= Wertentwicklung des Anteilswertes) gegenüber der sogenannten "High-Water Mark". Der Fonds wird aktiv gemanagt und orientiert sich nicht an einer Benchmark. Die Rendite wird anhand der BVI-Methode (prozentuale Änderung des Anteilswertes zwischen Beginn und Ende des Berechnungszeitraums unter Berücksichtigung der Wiederanlage evtl. Ausschüttungen) ermittelt. Die Erträge verbleiben im Fonds und erhöhen den Wert der Anteile. Die Depotbank des Fonds ist die Raiffeisen Bank International AG, Am Stadtpark 9, A-1030 Wien. Den Verkaufsprospekt einschließlich der Fondsbestimmungen, den Rechenschafts- und Halbjahresbericht finden Sie jederzeit kostenlos in deutscher und englischer Sprache neben dem aktuellen Anteilspreis sowie sonstiger Informationen auf unserer Homepage www.amega.com/AT0000825393.

ESG Information

Stand: 31.03.2026

Rechtliche Informationen

Die offengelegten ESG-Informationen werden der cleversoft GmbH von der genannten Kapitalanlagegesellschaft (Hersteller) zur Verfügung gestellt. Die ESG-Informationen werden mit größtmöglicher Sorgfalt erstellt, regelmäßig geprüft und aktualisiert. Trotz aller Sorgfalt können sich die Informationen inzwischen verändert haben oder auf fehlerhaften Daten Dritter basieren. Die Versicherungsgesellschaft und cleversoft GmbH können keine Gewähr für die Richtigkeit, Vollständigkeit und Aktualität der ausgewiesenen Daten übernehmen. Die in dem ESG-Dokument publizierten Informationen stellen keine Empfehlung, Angebot oder Aufforderung zur Investition in einen Fonds dar.