

Mischfonds flexibel

**C-QUADRAT ARTS Total Return Dynamic (T)**

19. Juni 2026

**Strategie**

Der C-QUADRAT ARTS Total Return Dynamic verfügt über flexible Anlagerichtlinien. Er kann bis zu 100 % sowohl in Aktien-, Anleihen-, als auch Geldmarktfonds bzw. geldmarktnahe Fonds investieren. Die Erfüllung der Aktienquote kann teilweise auch durch Investments in Einzelaktien erfolgen. Weiters dürfen Derivate eingesetzt werden. Bei der Umsetzung der Anlagepolitik wird verstärkt einem "Total Return Ansatz" gefolgt. Hierbei nutzt das Fondsmanagement ein von ARTS Asset Management entwickeltes technisches Handelsprogramm mit einer mittelfristig trendfolgenden Ausrichtung. Jene Fonds, die ein kurz- bis mittelfristig positives Trendverhalten zeigen, werden im Portfolio am stärksten gewichtet. Die Anlagestrategie orientiert sich nicht an einer Benchmark, angestrebt wird vielmehr längerfristig in allen Marktphasen einen absoluten Wertzuwachs zu erwirtschaften.

**Basisdaten**

|                   |   |
|-------------------|---|
| Fonds-Nr. / ISIN  | <b>120 / AT0000634738</b>                     |
| Fondsgesellschaft | <b>Ampega Investment GmbH</b>                 |
| Depotbank         | <b>Raiffeisen International Bank AG, Wien</b> |
| Fondswährung      | <b>EUR</b>                                    |
| Auflagedatum      | <b>24.11.2003</b>                             |
| Ertragsverwendung | <b>thesaurierend</b>                          |

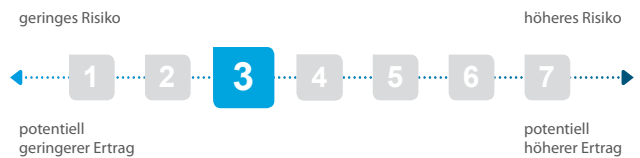
**Aktuelle Daten**

|                |                                     |
|----------------|-------------------------------------|
| Fondsvolumen   | <b>334,59 Mio. EUR</b> (29.05.2026) |
| Rücknahmepreis | <b>275,26 EUR</b> (19.06.2026)      |

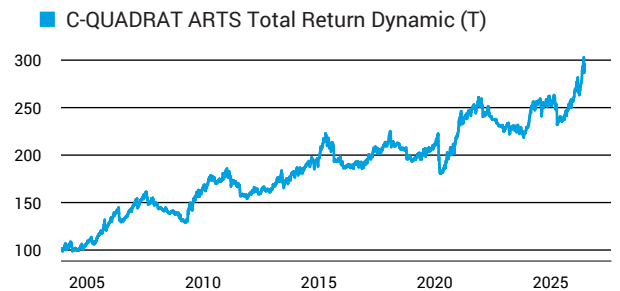
**Kosten**

|                 |                            |
|-----------------|----------------------------|
| Laufende Kosten | <b>2,72 %</b> (16.04.2026) |
| Rückvergütung   | <b>0,74 %</b>              |

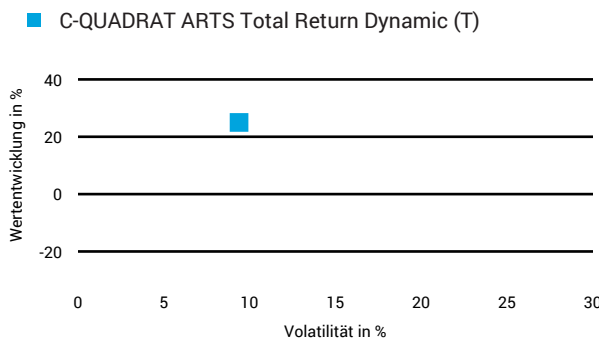
**Risikoklasse nach KID (16.04.2026)**




**Wertentwicklung (indexiert)**



**1 Jahres Risiko Rendite Diagramm**



**Vermögensaufteilung**



**Performance (19.06.2026)**

|       |                 |                 |                 |                 |
|-------|-----------------|-----------------|-----------------|-----------------|
|       | <b>1 Jahr</b>   | <b>3 Jahre</b>  | <b>5 Jahre</b>  | <b>10 Jahre</b> |
| Fonds | <b>+25,00 %</b> | <b>+28,21 %</b> | <b>+20,10 %</b> | <b>+58,30 %</b> |

**Performance p.a. (19.06.2026)**

|       |                    |                     |                     |                      |
|-------|--------------------|---------------------|---------------------|----------------------|
|       | <b>1 Jahr p.a.</b> | <b>3 Jahre p.a.</b> | <b>5 Jahre p.a.</b> | <b>10 Jahre p.a.</b> |
| Fonds | <b>+25,00 %</b>    | <b>+8,63 %</b>      | <b>+3,73 %</b>      | <b>+4,70 %</b>       |

Diese Darstellung dient ausschließlich der Produktinformation und stellt weder eine Anlageberatung noch eine Produktempfehlung dar. Wertentwicklungsdarstellungen nach der BVI-Methode (ohne Berücksichtigung von Ausgabeaufschlägen). Historische Wertentwicklungen lassen keine Rückschlüsse auf eine ähnliche Entwicklung in der Zukunft zu. Diese sind nicht prognostizierbar. Weitergehende Informationen sind den gesetzlichen Pflichtveröffentlichungen der Fondsgesellschaft zu entnehmen, die Sie bei uns kostenlos anfordern können.

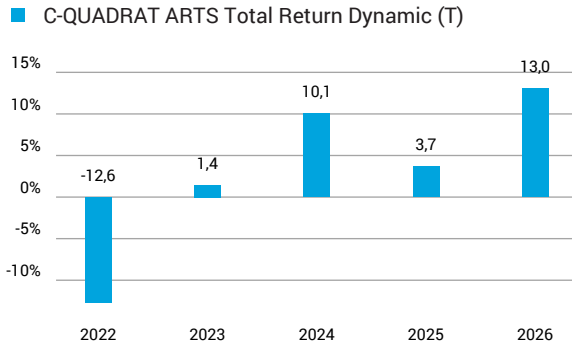
# Fonds-Factsheet

Mischfonds flexibel

## C-QUADRAT ARTS Total Return Dynamic (T)

19. Juni 2026

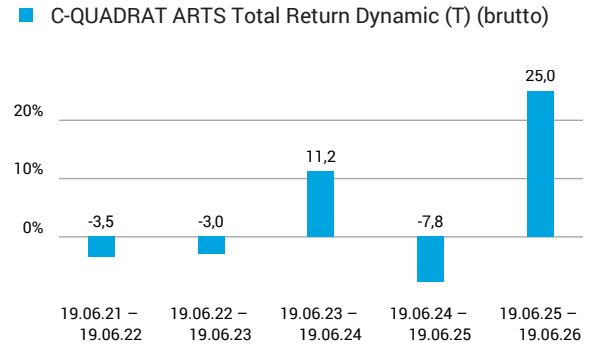
### Wertentwicklung nach Kalenderjahren



Quelle: CleverSoft FondsDB™

Stand: 19.06.2026

### Rollierende Wertentwicklung



Quelle: CleverSoft FondsDB™

Stand: 19.06.2026

### Kennzahlen

|                       |              |
|-----------------------|--------------|
| Sharpe Ratio (1 Jahr) | <b>2,40</b>  |
| 1-Monats-Tief in %    | <b>-5,74</b> |

### Volatilität

| 1 Jahr        | 5 Jahre       | 10 Jahre      | Seit Auflage  |
|---------------|---------------|---------------|---------------|
| <b>9,40 %</b> | <b>7,74 %</b> | <b>7,83 %</b> | <b>7,69 %</b> |

### Die 5 größten Länder (29.05.2026)

|             |                |
|-------------|----------------|
| Irland      | <b>36,78 %</b> |
| USA         | <b>18,81 %</b> |
| Frankreich  | <b>11,94 %</b> |
| Luxemburg   | <b>11,00 %</b> |
| Deutschland | <b>8,83 %</b>  |

### Die 5 größten Engagements (29.05.2026)

|  |                |
|--|----------------|
| iShares MSCI Global Semiconductors UCITS ETF USD | <b>10,04 %</b> |
| VanEck Morningstar Developed Markets Dividend Le | <b>8,64 %</b>  |
| Amundi Funds Global Equity A USD (C)             | <b>7,82 %</b>  |
| iShares STOXX Global Select Dividend 100 UCITS E | <b>7,44 %</b>  |
| AMUNDI ETF MSCI EUROPE                           | <b>5,27 %</b>  |

# ESG Information

Stand: 31.05.2026

Gegenstand dieses Dokuments sind Nachhaltigkeitsinformationen zu diesem Finanzprodukt. Es handelt sich um Werbematerial. Für Informationen über die berücksichtigten Umweltziele lesen Sie bitte aufmerksam die Nachhaltigkeitsinformationen des Herstellers. Der Grundsatz „Vermeidung erheblicher Beeinträchtigungen“ findet nur bei denjenigen dem Finanzprodukt zugrunde liegenden Investitionen Anwendung, die die EU-Kriterien für ökologisch nachhaltige Wirtschaftsaktivitäten berücksichtigen. Die dem verbleibenden Teil dieses Finanzprodukts zugrunde liegenden Investitionen berücksichtigen nicht die EU-Kriterien für ökologisch nachhaltige Wirtschaftsaktivitäten.

## C-QUADRAT ARTS Total Return Dynamic (T)

|                                       |   |
|---------------------------------------|---|
| ISIN / WKN                            | AT0000634738 / A0B6W0   |
| Emittent / Hersteller                 | Ampega Investment GmbH  |
| Benchmark                             | -   |
| EU-Offenlegungskategorisierung*       | Artikel 8<br>Einstufung nach Verordnung (EU) 2019/2088 über nachhaltigkeitsbezogene Offenlegungspflichten im Finanzdienstleistungssektor (SFDR) |
| PAI Berücksichtigung**                | Nein  |
| SFDR vorvertragliche Informationen*** | <a href="#">Link</a>  |
| SFDR regelmäßige Informationen***     | <a href="#">Link</a>  |
| SFDR Website Informationen***         | <a href="#">Link</a>  |
| ESG-Fokus                             | E (Umwelt)  |
| Aktualisierung durch Hersteller       | 28.04.2026  |

\* Artikel 6: Finanzprodukte, die weder ökologische und/oder soziale Merkmale bewerben, noch nachhaltige Investitionen anstreben; Artikel 8: Finanzprodukte, die ökologische und/oder soziale Merkmale bewerben, und die Unternehmen, in die investiert wird, wenden Verfahrensweisen einer guten Unternehmensführung an; Artikel 9: Finanzprodukte, die nachhaltige Investitionen anstreben.

\*\* PAI (Principle Adverse Impact) sind die negativen Auswirkungen von Investitionsentscheidungen auf Nachhaltigkeitsfaktoren.

\*\*\* SFDR - Sustainable Finance Disclosure Regulation (Offenlegungsverordnung)

## Anlagestrategie

Der Fonds strebt dynamisches Kapitalwachstum an und verfolgt einen aktiven Vermögensverwaltungsansatz, der über eine regelbasierte Handelssystematik die Attraktivität der einsetzbaren Investments ermittelt und die aktuelle Zielallokation erstellt. Dabei wird die Erzielung einer Rendite bei angemessenem Risiko angestrebt. Nach klar definierten, quantitativen Regeln wird versucht in die jeweils trendstärksten Branchen und Regionen zu investieren. Der Investmentfonds veranlagt zumindest 51 vH des Fondsvermögens in Anteile anderer Investmentfonds. Weiterhin können in Aktienfonds, Geldmarktfonds bzw. geldmarktnahe Fonds und Mischfonds investiert werden. Dabei können auch Anteile an Investmentfonds erworben werden, die eine – im Verhältnis zu einer bestimmten Marktentwicklung – neutrale oder gegenläufige Wertentwicklung anstreben. Wertpapiere (einschließlich Wertpapiere mit eingebetteten derivativen Instrumenten) dürfen bis zu 49 vH des Fondsvermögens erworben werden. Derivative Instrumente dürfen als Teil der Anlagestrategie bis zu 49 vH des Fondsvermögens (Berechnung nach Marktpreisen) und zur Absicherung eingesetzt werden. Ein Derivat ist ein Finanzinstrument, dessen Wert – nicht notwendig 1:1 – von der Entwicklung eines oder mehrerer Basiswerte wie z. B. Wertpapieren oder Zinssätzen abhängt. Da die in dem Fonds enthaltenen Wertpapiere einer Wertschwankung unterliegen, kann durch die frühzeitige Rückgabe der Anlage das Risiko deutlich ansteigen und somit die Rendite reduziert werden. Daher ist dieser Fonds unter Umständen für Anleger nicht geeignet, die ihr Geld innerhalb eines Zeitraums von 3 Jahren aus dem Fonds wieder zurückziehen wollen. Der Fonds ist ein Finanzprodukt, mit dem ökologische und soziale Merkmale beworben werden und qualifiziert gemäß Artikel 8 Absatz 1 der Verordnung (EU) 2019/2088 über nachhaltigkeitsbezogene Offenlegungspflichten im Finanzdienstleistungssektor. Die Gesellschaft erhält für die Verwaltung des Fonds eine erfolgsabhängige Vergütung in Höhe von 20 % der Nettoperformance (= Wertentwicklung des Anteilswertes) gegenüber der sogenannten "High-Water Mark". Der Fonds wird aktiv gemanagt und orientiert sich nicht an einer Benchmark. Die Rendite wird anhand der BVI-Methode (prozentuale Änderung des Anteilswertes zwischen Beginn und Ende des Berechnungszeitraums unter Berücksichtigung der Wiederanlage evtl. Ausschüttungen) ermittelt. Die Erträge verbleiben im Fonds und erhöhen den Wert der Anteile. Die Depotbank des Fonds ist die Raiffeisen Bank International AG, Am Stadtpark 9, A-1030 Wien. Den Verkaufsprospekt einschließlich der Fondsbestimmungen, den Rechenschafts- und Halbjahresbericht finden Sie jederzeit kostenlos in deutscher und englischer Sprache neben dem aktuellen Anteilspreis sowie sonstiger Informationen auf unserer Homepage [www.amega.com/AT0000634738](http://www.amega.com/AT0000634738).

# ESG Information

**Stand: 31.05.2026**

## **Rechtliche Informationen**

---

Die offengelegten ESG-Informationen werden der cleversoft GmbH von der genannten Kapitalanlagegesellschaft (Hersteller) und Scope Fund Analysis zur Verfügung gestellt. Die ESG-Informationen werden mit größtmöglicher Sorgfalt erstellt, regelmäßig geprüft und aktualisiert. Trotz aller Sorgfalt können sich die Informationen inzwischen verändert haben oder auf fehlerhaften Daten Dritter basieren. Die Versicherungsgesellschaft und cleversoft GmbH können keine Gewähr für die Richtigkeit, Vollständigkeit und Aktualität der ausgewiesenen Daten übernehmen. Die in dem ESG-Dokument publizierten Informationen stellen keine Empfehlung, Angebot oder Aufforderung zur Investition in einen Fonds dar.

# ESG Information

Stand: 31.05.2026

## C-QUADRAT ARTS Total Return Dynamic (T)

Das Scope ESG-Rating basiert auf 15 Haupt- und 88 Sub-Ausschlusskriterien. Aus der erreichten Prozentzahl für die verwendeten Ausschlusskriterien ergibt sich eine Bewertung für jede der drei Dimensionen (E)nviromental, (S)ocial und (G)overnance. Die endgültige Bewertungskennzahl berechnet sich abschließend aus der prozentualen Verteilung aller Ausschlusskriterien über die drei ESG-Dimensionen als Gewichtungsfaktor hinweg. Die Skala reicht von null bis fünf, wobei fünf die bestmögliche Bewertung darstellt.



[Information zum Scope ESG-Rating](#)

Scope ESG-Rating Skala von 0 bis 5  
(0 = schlechtester Wert, 5 = bester Wert)



### Welche Nachhaltigkeitskriterien werden mit einbezogen?

|               |      |                     |      |
|---------------|------|---------------------|------|
| ESG-Reporting | Nein | Engagement          | Ja   |
| ESG-Research  | Ja   | Ausschlusskriterien | Ja   |
| Best-of-Class | Nein | Best-in-Class       | Nein |
| Themenansatz  | Nein |                     |      |

Quelle: Scope Fund Analysis

### Sind bestimmte Investitionen ausgeschlossen?

| Umwelt   | Soziales   | Unternehmensführung  |
|--|--|--|
| <ul style="list-style-type: none"> <li>Automobilindustrie</li> <li>Chemie</li> <li>Gentechnik</li> <li>Kernkraft</li> <li>Fossile Energieträger</li> <li>Luftfahrt</li> <li>Umweltschädliches Verhalten</li> </ul> | <ul style="list-style-type: none"> <li>Menschenrechtsverstöße</li> <li>Arbeitsrechtsverstöße</li> <li>Pornographie</li> <li>Suchtmittel</li> <li>Tierschutzverstöße</li> <li>Waffen / Rüstung</li> </ul> | <ul style="list-style-type: none"> <li>Verstoß gegen Global Compact</li> <li>Unzulässige Geschäftspraktiken</li> </ul> |
| Nein   | Nein   | Ja   |
| Nein   | Nein   | Nein   |
| Nein   | Nein   | Nein   |
| Ja   | Nein   | Nein   |
| Nein   | Nein   | Nein   |
| Nein   | Ja   | Nein   |

Quelle: Scope Fund Analysis

### ESG-Glossar

**Ausschlusskriterien** - Ein Ansatz, bei dem bestimmte Investments oder Investmentklassen aus dem Investmentuniversum ausgeschlossen werden.  
**Best-in-Class** - Auswahl oder Gewichtung der sich am besten entwickelnden Unternehmen oder Assets auf Grundlage einer ESG-Analyse innerhalb eines bestimmten Investment-Universums.  
**Best-of-Class** - Anlagestrategie, nach der auf Basis von ESG-Kriterien die besten Unternehmen über sämtliche Branchen und Kategorien hinweg ausgewählt werden.  
**Engagement** - Langfristiger Dialog von Investoren und Unternehmen mit dem Ziel, die Unternehmensführung unter Berücksichtigung von sozialen, ethischen und ökologischen Kriterien zu gewinnen.  
**ESG-Kriterien** - Englisch für Environmental, Social and Governance - Umwelt, Soziales und gute Unternehmensführung. Bezieht sich auf ein breites Spektrum nicht-finanzieller Indikatoren für die Nachhaltigkeitsfonds.  
**ESG-Reporting** - Die Offenlegung nicht-finanzieller Kennzahlen und Informationen zu ESG-Kriterien auf Fonds- und Unternehmensebene.  
**ESG-Research** - Spezialisierte Research-Anbieter bieten Analysen zu Staaten und Unternehmen unter Berücksichtigung der Kriterien Umwelt, Soziales und Unternehmensführung (ESG) an. Materielle im Rahmen der klassischen Finanzanalyse vernachlässigte ESG-Risiken und Chancen werden identifiziert und bewertet.  
**Global Compact** - Der UN Global Compact (Globaler Pakt der Vereinten Nationen) verpflichtet Unternehmen zur Einhaltung sozialer und ökologischer Mindeststandards. Wichtige Prinzipien des UN Global Compact sind Menschenrechte, Vereinigungsfreiheit, Abschaffung von Zwangs- und Kinderarbeit, Umweltschutz und Korruptionsbekämpfung.  
**Themenansatz** - Investitionen in Themen oder Assets, die mit der Förderung von Nachhaltigkeit zusammenhängen. Thematische Fonds haben ESG-Themenschwerpunkte, z. B. Klimawandel und Ökoeffizienz.